



**Koncepcia zefektívnenia škôl a školských zariadení  
v zriaďovateľskej pôsobnosti  
Mesta Stará Ľubovňa**



**Stará Ľubovňa**

**02/2018**

## Obsah

1. Úvod.....	3
2. Úlohy Mesta v oblasti školstva .....	4
3. Demografický vývoj a vývoj v školstve v meste Stará Ľubovňa .....	5
Demografický vývoj.....	5
Počet predškolákov v MŠ v rokoch 2010/2011 - 2017/2018 .....	7
Vývoj počtu žiakov v meste Stará Ľubovňa.....	8
Počty zapísaných detí do 1. Ročníka za posledných 7 rokov .....	11
4. Financovanie školstva .....	15
5. Možnosti racionalizácie.....	17
Variant č.1 – Zachovanie súčasného stavu základného školstva v meste Stará Ľubovňa .....	19
Variant č. 2 – Zmena zriaďovateľa ZŠ Za Vodou na Deutsch – slowakische Akademien, a.s. ....	22
Variant č. 3 – Zlúčenie ZŠ Za vodou a ZŠ Levočská so zachovaním ZŠ Levočská .....	26
Variant 4 – Zlúčenie ZŠ Za vodou a ZŠ Levočská so zachovaním ZŠ Za vodou .....	28
Prílohy .....	31
Príloha č. 1 Demografický vývoj a prognóza .....	31
Príloha č. 2 Obsahová náplň kapitálových výdavkov .....	32
Zoznam tabuliek.....	34
Zoznam grafov .....	34

## 1. Úvod

Predkladaná koncepcia je vypracovaná na základe Uznesenia č. 719 Mestského zastupiteľstva v Starej Ľubovni zo zasadnutia č. XXIX/ 2017 zo dňa 9.11.2017. Cieľom tejto analýzy je identifikovať možný priestor pre racionalizáciu počtu základných škôl v zriaďovateľskej pôsobnosti Mesta Stará Ľubovňa, upozorniť na súčasný stav základného školstva v meste, poskytnúť relevantné údaje do diskusie a navrhnúť možné varianty racionalizácie. V prílohách uvádzame vývoj počtu žiakov od roku 2002, súčasný stav, ako aj možné varianty racionalizácie. Základné školy na Levočskej ulici a ulici Za vodou potrebujú značné investície do rekonštrukcie budov, do ich vybavenia a dosiahnutie energetického štandardu. Keď chceme posúdiť, či je počet základných škôl v zriaďovateľskej pôsobnosti Mesta Stará Ľubovňa dostatočne efektívny, v prvom rade je potrebné pozrieť sa na veľkosť, ako aj na vnútorné usporiadanie škôl, ktoré žiaci v súčasnosti navštevujú. To znamená, aká je aktuálna naplnenosť tried a potrebný počet zamestnancov na zabezpečenie výchovno-vzdelávacieho procesu. Tieto ukazovatele sa pritom odvíjajú od počtu žiakov, ktorý je determinovaný demografickým vývojom. Demografický vývoj je kľúčovým faktorom vplývajúcim na efektivitu siete škôl. V Starej Ľubovni, ako aj na Slovensku pritom došlo od roku 2000 k výraznému poklesu počtu žiakov. V posledných rokoch zaznamenala demografia pozitívny vývoj, ktorý sa už stihol premietnuť do počtu žiakov na prvom stupni základných škôl. Podľa prognózy ŠÚ SR bude populácia žiakov vo veku 6 až 14 rokov v nasledujúcich rokoch mierne rásť. Tento pozitívny demografický vývoj sa už prejavil na prvom stupni základných škôl a do roku 2023 by sa priemerná veľkosť základných škôl mala zvýšiť zo súčasných 204 na 222 žiakov. Priemerná veľkosť triedy na základných školách by mala do roku 2023 v rámci Slovenska vzrásť z 18,4 na 19,4 žiakov (zdroj: Možnosti racionalizácie siete základných škôl, vydané Ministerstvom školstva, vedy, výskumu a športu Slovenskej republiky, Inštitútom vzdelávacej politiky v auguste 2016). Okrem demografie majú na tento vzťah vplyv aj iné faktory, ako je napríklad zníženie maximálneho limitu na počet žiakov v triede. Pri rozhodovaní o racionalizácii je do budúcnosti potrebné počítať aj s možnou zmenou legislatívy pri financovaní regionálneho školstva. Už niekoľko rokov sa hovorí o financovaní na žiaka a triedu, na rozdiel od súčasného stavu, keď je financovanie iba na žiaka. Ďalšou neznámou je budúcnosť osemročných gymnázií. Každý rok zo základných škôl v našej zriaďovateľskej pôsobnosti odchádza do osemročného gymnázia jedna trieda.

Prvá etapa racionalizácie základného školstva v meste Stará Ľubovňa prebehla v roku 2006 a to vyradením základnej školy na Štúrovej ulici. Týmto krokom sa zastabilizovali zostávajúce základné školy. Po dvanástich rokoch nadišiel čas analyzovať súčasný stav základného školstva v meste a nastaviť ich prevádzku na ďalšie roky.

## **2. Úlohy Mesta v oblasti školstva**

Zákon č. 596/2003 Z. z. o štátnej správe v školstve a školskej samospráve uvádza, že mesto vytvára podmienky na:

- a) výchovu a vzdelávanie detí a žiakov najmä tým, že zriaďuje školy a školské zariadenia,
- b) plnenie povinnej školskej dochádzky v základných školách, ktorých je zriaďovateľom,
- c) zabezpečenie výchovy a vzdelávania detí a žiakov so špeciálnymi výchovno-vzdelávacími potrebami v školách a v školských zariadeniach, ktorých je zriaďovateľom,
- d) zabezpečenie výchovy a vzdelávania detí a žiakov s mimoriadnym nadaním a talentom v školách a v školských zariadeniach, ktorých je zriaďovateľom.

Kľúčovou kompetenciou mesta v oblasti regionálneho školstva je plniť úlohu zriaďovateľa. Obec má za podmienok stanovených zákonom právo

- a) v rámci prenesených kompetencií zriaďovať a zrušovať základné školy,
- b) v rámci originálnych kompetencií zriaďovať a zrušovať:
  - základné umelecké školy,
  - materské školy,
  - školské kluby detí,
  - centrá voľného času,
  - zariadenia školského stravovania pre žiakov základných škôl a pre deti materských škôl,
  - jazykové školy pri základných školách,
  - strediská služieb škole,
  - školské internáty.

### 3. Demografický vývoj a vývoj v školstve v meste Stará Ľubovňa

#### Demografický vývoj

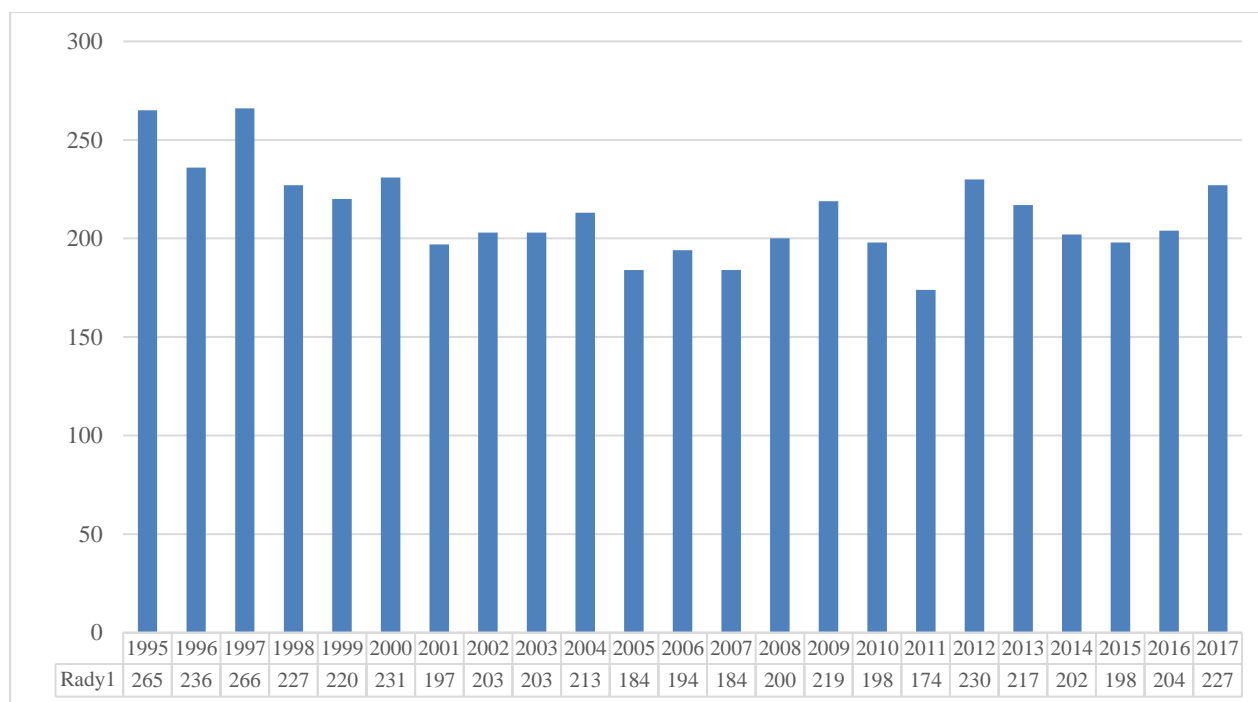
**Tabuľka 1: Počty narodených detí v meste Stará Ľubovňa za roky 1995 – 2017**

Rok	Počet narodených detí
1995	265
1996	236
1997	266
1998	227
1999	220
2000	231
2001	197
2002	203
2003	203
2004	213
2005	184
2006	194
2007	184
2008	200
2009	219
2010	198
2011	174
2012	230
2013	217
2014	202
2015	198
2016	204
2017	227

Zdroj: Evidencia obyvateľstva mesta Stará Ľubovňa

## Graf č.1

**Graf 1: Počty narodených detí v meste Stará Ľubovňa za roky 1995 – 2017**



Zdroj: Evidencia obyvateľstva mesta Stará Ľubovňa

Na základe údajov z Evidencie obyvateľstva mesta Stará Ľubovňa je možné konštatovať, že počet narodených detí v roku 2017 sa dostal na úroveň roku 1998. Najväčšia stagnácia počtu narodených detí bola v rokoch 2005 – 2007 a v roku 2011, kedy bol zaznamenaný vôbec najnižší počet narodených detí v meste. Celkovo je možné konštatovať, že počet narodených detí v meste od roku 1998 v priebehu 20 rokov viac-menej konštantný. Evidencia nedisponuje osobitnými údajmi o počte narodených detí v rámci Marginalizovaných rómskych komunít.

## Počet predškolákov v MŠ v rokoch 2010/2011 - 2017/2018

**Tabuľka 2: Počty predškolákov v materských školách v meste Stará Ľubovňa a ich porovnanie k počtu narodených detí**

Rok	MŠ Tatranská	MŠ Vsetínska	SPOLU	Počet narodených detí	Rok
2017	77	51	128	230	2012
2016	69	61	130	174	2011
2015	86	57	143	198	2010
2014	65	54	119	219	2009
2013	70	60	130	200	2008
2012	84	52	136	184	2007
2011	86	46	132	194	2006
2010	76	69	145	184	2005

Zdroj: Údaje materských škôl mesta Stará Ľubovňa

Tabuľka popisuje vzťah medzi počtom predškolákov v materských školách v zriaďovateľskej pôsobnosti Mesta Stará Ľubovňa a počtom narodených detí. Dieťa narodené napr. v roku 2005 sa stalo predškolákom v roku 2010. Najväčší rozdiel medzi počtom narodených v danom roku a počtom predškolákov je práve v školskom roku 2017/2018, kedy je to až 102. Údaje môžu byť skreslené skutočnosťou, že deti narodené po 31.8. daného roku nie sú ešte v predškolskej výchove, resp. niektoré deti neabsolvujú predškolskú prípravu alebo ju absolvujú u iného zriaďovateľa ako je Mesto Stará Ľubovňa.

## Vývoj počtu žiakov v meste Stará Ľubovňa

**Tabuľka 3: Vývoj počtu žiakov v základných školách v meste Stará Ľubovňa od školského roku 2002/2003 po súčasnosť**

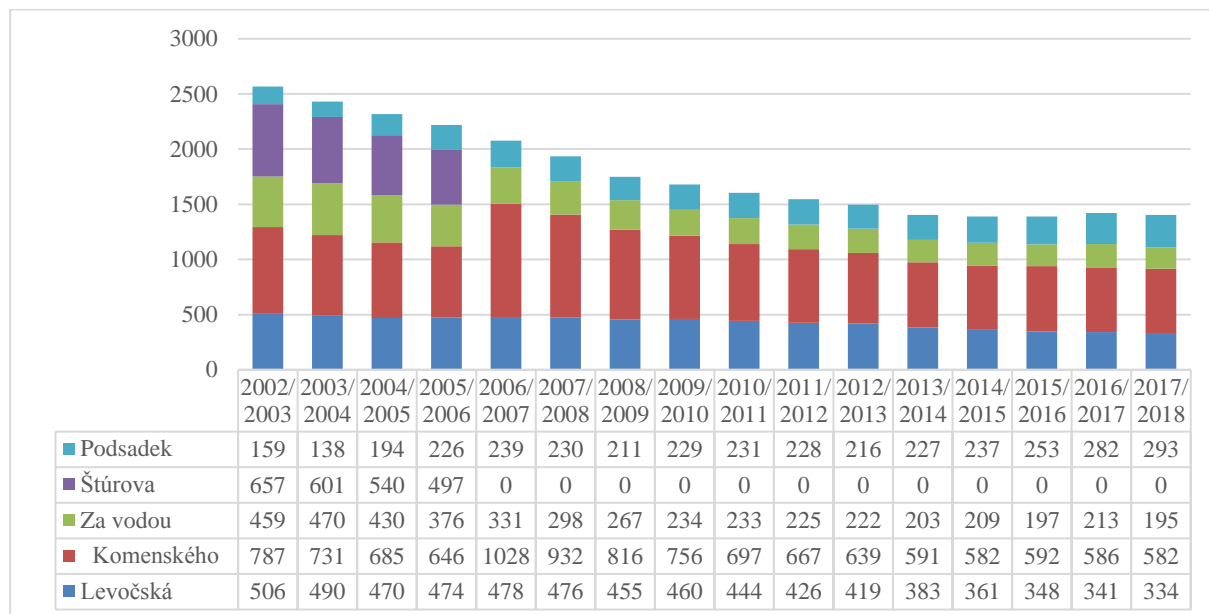
Školský rok	ZŠ Levočská	ZŠ Komenského	ZŠ Za vodou	ZŠ Štúrova	ZŠ Podsadek	ZŠ sv. Cyrila a Metoda	Zriad'. pôsobnosť mesta	Spolu s iným zriaďovateľom
2002/2003	506	787	459	657	159	298	2568	2866
2003/2004	490	731	470	601	138	264	2430	2694
2004/2005	470	685	430	540	194	247	2319	2566
2005/2006	474	646	376	497	226	214	2219	2433
2006/2007	478	1028	331	X	239	211	2076	2287
2007/2008	476	932	298	X	230	207	1936	2143
2008/2009	455	816	267	X	211	207	1749	1956
2009/2010	460	756	234	X	229	198	1679	1877
2010/ 2011	444	697	233	X	231	200	1605	1805
2011/ 2012	426	667	225	X	228	206	1546	1752
2012/ 2013	419	639	222	X	216	220	1496	1716
2013/ 2014	383	591	203	X	227	236	1404	1640
2014/ 2015	361	582	209	X	237	243	1389	1632
2015/ 2016	348	592	197	X	253	267	1390	1657
2016/ 2017	341	586	213	X	282	277	1422	1699
2017/ 2018	334	582	195	X	293	291	1404	1695
02/03 17/18	-172	-205	-264	x	134	-7	-1164	-1171
<b>Kapacita</b>	<b>530</b>	<b>692</b>	<b>440</b>		<b>240</b>	<b>330</b>		
<b>Kapacitná rezerva</b>	<b>196</b>	<b>110</b>	<b>245</b>		<b>-53</b>	<b>39</b>		

Zdroj: Údaje základných škôl na území mesta Stará Ľubovňa

Počet žiakov v základných školách v zriaďovateľskej pôsobnosti mesta zaznamenal výrazný pokles. Kým v školskom roku 2002/2003 to bolo 2568 žiakov, v školskom roku 2017/2018 už len 1404 žiakov. Je to spôsobené jednak demografickým vývojom, kedy bol v roku 1998 výraznejší pokles počtu narodených detí, ako aj zrušením jednej základnej školy v zriaďovateľskej pôsobnosti Mesta. Na druhej strane je ale počet detí v rámci Základnej školy sv. Cyrila a Metóda, ktorá je v zriaďovateľskej pôsobnosti Biskupského úradu v Spišskej Kapitule na úrovni školského roku 2002/2003 s minimálnym úbytkom žiakov.



**Graf 2: Vývoj počtu žiakov v základných školách v meste Stará Ľubovňa (zriaďovateľská pôsobnosť mesta) od školského roku 2002/2003 po súčasnosť**



Zdroj: Údaje základných škôl na území mesta Stará Ľubovňa (Eduzber)

**Tabuľka 4: Prehľad o počte žiakov v ZŠ z jednotlivých školských obvodov**

	ŠO Lev	ŠO Za vo	ŠO Kom	ŠO Pods	Obce	Spolu	Kapac	Max	Podiel žiakov z vlastného ŠO
ZŠ Levočská	<b>108</b>	62	59	14	88	331	530	715	32,63%
ZŠ Za vodou	14	<b>151</b>	15	6	9	195	440	477	77,44%
ZŠ Komenského	28	16	<b>454</b>	6	78	582	692	1028	78,01%
ZŠ Podsadok	0	0	0	<b>293</b>	0	293	240	293	100,00%
ZŠ sv. Cyrila a Metoda	47	58	96	5	85	291		452	
<b>Spolu</b>	197	287	624	324	260	1692			

Zdroj: Školský úrad na základe údajov zo základných škôl v meste Stará Ľubovňa

**Tabuľka 5: Minimálne a maximálne počty žiakov v jednotlivých ročníkoch základnej školy podľa zákona č.245/2008 Z.z. o výchove a vzdelávaní (školský zákon)**

<b>Ročník</b>	<b>Minimálny počet žiakov</b>	<b>Maximálny počet žiakov</b>
0.	8	16
1.	11	22
2.-4.	13	25
5.-9.	15	29

## Počty zapísaných detí do 1. Ročníka za posledných 7 rokov

**Tabuľka 6: Počet zapísaných detí do 1. ročníka v školskom roku 2011/2012**

Základná škola	Počet zaevidovaných detí	z toho		nultý ročník	nezaškolené v MŠ	Plánovaný počet tried	
		dievčatá	odklad			samostatné triedy	spojené triedy
Komenského	53	23	3	0	0	3	0
Levočská	40	15	6	0	1	2	0
Za vodou	29	13	4	0	4	1	0
Podsadek	35	15	0	0	35	2	0
<b>SPOLU</b>	<b>157</b>	<b>66</b>	<b>13</b>	<b>0</b>	<b>40</b>	<b>8</b>	<b>0</b>

Zdroj: Údaje základných škôl na území mesta Stará Ľubovňa (Eduzber)

**Tabuľka 7: Počet zapísaných detí do 1.ročníka v školskom roku 2012/2013**

Základná Škola	Počet zaevidovaných detí	z toho		nultý ročník	nezaškolené v MŠ	Plánovaný počet tried	
		dievčatá	odklad			samostatné triedy	spojené triedy
Komenského	69	36	6	0	0	3	0
Levočská	43	15	4	0	1	2	0
Za vodou	24	0	0	0	1	2	0
Podsadek	25	12	0	0	25	2	0
<b>SPOLU</b>	<b>161</b>	<b>63</b>	<b>10</b>	<b>0</b>	<b>27</b>	<b>9</b>	<b>0</b>

Zdroj: Údaje základných škôl na území mesta Stará Ľubovňa (Eduzber)

**Tabuľka 8: Počet zapísaných detí do 1.ročníka v školskom roku 2013/2014**

Základná škola	Počet zaevidovaných detí	z toho		nultý ročník	nezaškolené v MŠ	Plánovaný počet tried	
		dievčatá	odklad			samostatné triedy	spojené triedy
Komenského	80	32	6	0	0	3	0
Levočská	37	22	1	0	0	2	0
Za vodou	16	7	1	0	1	1	0
Podsadek	34	19	0	0	34	2	0
<b>SPOLU</b>	<b>167</b>	<b>80</b>	<b>8</b>	<b>0</b>	<b>35</b>	<b>8</b>	<b>0</b>

Zdroj: Údaje základných škôl na území mesta Stará Ľubovňa (Eduzber)

**Tabuľka 9: Počet zapísaných detí do 1.ročníka v školskom roku 2014/2015**

Základná škola	Počet zaevidovaných detí	z toho		nultý ročník	nezaškolené v MŠ	Plánovaný počet tried	
		dievčatá	odklad			samostatné triedy	spojené triedy
Komenského	68	32	5	0	0	3	0
Levočská	36	17	4	0	0	2	0
Za vodou	22	8	3	0	3	1	0
Podsadek	28	14	0	0	28	2	0
<b>SPOLU</b>	<b>154</b>	<b>71</b>	<b>12</b>	<b>0</b>	<b>31</b>	<b>8</b>	<b>0</b>

Zdroj: Údaje základných škôl na území mesta Stará Ľubovňa (Eduzber)

**Tabuľka 10: Počet zapísaných detí do 1.ročníka v školskom roku 2015/2016**

Základná škola	Počet zaevidovaných detí	z toho		nultý ročník	nezaškolené v MŠ	Plánovaný počet tried	
		dievčatá	odklad			samostatné triedy	spojené triedy
Komenského	98	46	8	0	0	4	0
Levočská	40	16	5	0	0	2	0
Za vodou	21	12	1	0	5	1	0
Podsadek	33	14	0	8	33	2	0
<b>SPOLU</b>	<b>192</b>	<b>88</b>	<b>14</b>	<b>8</b>	<b>38</b>	<b>9</b>	<b>0</b>

Zdroj: Údaje základných škôl na území mesta Stará Ľubovňa (Eduzber)

**Tabuľka 11: Počet zapísaných detí do 1.ročníka v školskom roku 2016/2017**

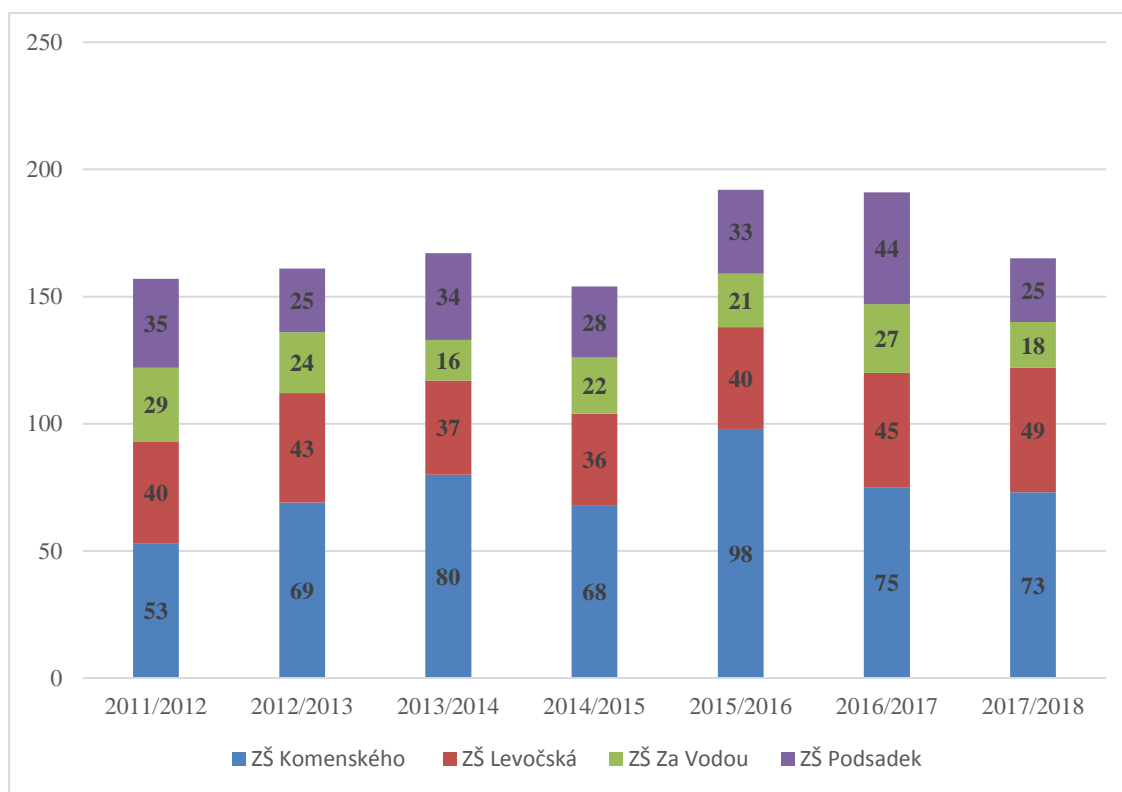
Základná škola	Počet zaevidovaných detí	z toho		nultý ročník	nezaškolené v MŠ	Plánovaný počet tried	
		dievčatá	odklad			samostatné triedy	spojené triedy
Komenského	75	28	11	0	0	3	0
Levočská	45	19	3	0	3	2	0
Za vodou	27	16	4	0	3	1	0
Podsadek	44	18	0	22	44	1	0
<b>SPOLU</b>	<b>191</b>	<b>81</b>	<b>18</b>	<b>22</b>	<b>50</b>	<b>7</b>	<b>0</b>

Zdroj: Údaje základných škôl na území mesta Stará Ľubovňa (Eduzber)

**Tabuľka 12: Počet zapísaných detí do 1.ročníka v školskom roku 2017/2018**

Základná škola	Počet zaevidovaných detí	z toho		nultý ročník	nezaškolené v MŠ	Plánovaný počet tried	
		dievčatá	odklad			samostatné triedy	spojené triedy
Komenského	73	21	10	0	0	3	0
Levočská	49	25	1	0	4	2	0
Za vodou	18	6	2	0	1	1	0
Podsadek	25	15	0	14	25	2	0
<b>SPOLU</b>	<b>165</b>	<b>67</b>	<b>13</b>	<b>14</b>	<b>30</b>	<b>8</b>	<b>0</b>

**Graf 3: Vývoj počtu zapísaných detí do 1.ročníka základných škôl v meste Stará Ľubovňa (zriaďovateľská pôsobnosť mesta)**



Zdroj: Údaje základných škôl na území mesta Stará Ľubovňa (Eduzber)

Vývoj zápisu žiakov do 1.ročníka škôl v meste Stará Ľubovňa a v zriaďovateľskej pôsobnosti mesta je za posledných rokov viacmenej konštantný s mierne rastovým trendom.

## 4. Financovanie školstva

Financovanie základných škôl je postavené na normatívnom princípe. Školy sú financované podľa počtu žiakov, personálnej a ekonomickej náročnosti výchovno- vzdelávacieho procesu v zmysle zákona č. 597/2003 Z. z. o financovaní základných škôl, stredných škôl a školských zariadení v znení neskorších predpisov a nariadenia vlády SR č. 630/2008 Z. z., ktorým sa ustanovujú podrobnosti rozpisu finančných prostriedkov zo štátneho rozpočtu pre školy a školské zariadenia v znení neskorších predpisov. Finančné prostriedky určené na normatívne financovanie a nenormatívne finančné prostriedky sú rozpočtované v kapitole MV SR a sú poskytované mestu Stará Ľubovňa prostredníctvom Okresného úradu, odboru školstva v Prešove. Materské školy, základné umelecké školy a školské zariadenia v zriaďovateľskej pôsobnosti obce, cirkevných a súkromných zriaďovateľov sú financované z vlastných príjmov samosprávy, ktorých podstatnú časť predstavuje podiel na dani z príjmov fyzických osôb, ktorý dostanú obce a VÚC prostredníctvom daňových úradov podľa kritérií uvedených v Nariadení vlády Slovenskej republiky č. 668/2004 Z. z. o rozdeľovaní výnosu dane z príjmov územnej samospráve v znení neskorších predpisov.

**Tabuľka 13: Výdavky pre školy a školské zariadenia v zriaďovateľskej a územnej pôsobnosti mesta Stará Ľubovňa od roku 2008 – 2017**

Výdavky v školstve	2008	2009	2010	2011	2012	2013	2014	2015	2016	2017
Školstvo - prenesené kompetencie	1 892 717	1 991 135	1 949 493	1 879 443	1 907 515	1 924 159	1 963 304	2 049 658	2 173 638	2 390 501
Školstvo - nenormatívne výdavky	77 674	79 316	73 579	92 527	90 881	92 622	99 350	124 435	153 515	174 603
Školstvo - originálne kompetencie	1 466 541	1 567 908	1 573 262	1 527 212	1 536 386	1 573 063	1 552 857	1 570 554	1 785 214	1 855 536
Neštátne školstvo spolu	65 126	82 821	132 221	154 808	195 717	256 825	255 979	260 885	287 858	317 944
Ostatné (Kino, projekty EU, MD, nájomné, RZZP, ...)			11 640	32 870	6 640	62 698	9 966	19 119	89 963	89 941
Kapitálové výdavky – zdroje z rozpočtu mesta	89 712	27 618	29 997	111 939	144 987	68 262	41 997	315 478	340 873	16 456
Spolu	3 528 248	3 748 798	3 770 192	3 798 800	3 840 239	3 948 367	4 206 456	4 299 144	4 676 498	4 844 981

Zdroj: Ekonomicko – majetkové oddelenie MsÚ

**Tabuľka 14: Porovnanie rozpočtových nákladov základných škôl na žiaka**

Základná škola	Mzdové náklady	Počet žiakov	Ø na žiaka
Komenského	834 985,18 €	582	1 434,68 €
Levočská	482 478,00 €	334	1 444,54 €
Za vodou	323 066,00 €	195	1 656,75 €
Podsadek	423 011,18 €	293	1 443,72 €
<b>SPOLU</b>	<b>2 063 540,36 €</b>	<b>1 404</b>	
Základná škola	Prevádzkové náklady	Počet žiakov	Ø na žiaka
Komenského	170 168,68 €	582	292,39 €
Levočská	87 775,26 €	334	262,80 €
Za vodou	58 712,47 €	195	301,09 €
Podsadek	72 843,11 €	293	248,61 €
<b>SPOLU</b>	<b>389 499,52 €</b>	<b>1 404</b>	
Základná škola	Náklady spolu	Počet žiakov	Ø na žiaka
Komenského	1 005 153,86 €	582	1 727,07 €
Levočská	570 253,26 €	334	1 707,35 €
Za vodou	381 778,47 €	195	1 957,84 €
Podsadek	495 854,29 €	293	1 692,34 €
<b>SPOLU</b>	<b>2 453 039,88 €</b>	<b>1 404</b>	

**Tabuľka 15: Výška kapitálových výdavkov v školstve za obdobie rokov 2008 – 2017 vrátane transferov zo štátneho rozpočtu bola v nasledovnej výške:**

Základná škola	Kapitálové výdavky (granty)	Kapitálové výdavky (Zdroje mesta)	Kapitálové výdavky (spolu)
Komenského	60 000	123 214	183 214
Levočská	60 000	169 035	229 035
Za vodou	75 000	27 092	102 092
Podsadek	220 000	40 975	260 975
MŠ Vsetínska		56 484	56 484
MŠ Tatranská	85 000	111 075	196 075
ZUŠ	0	83 377	83 377
CVČ	0	76 067	76 067
<b>Spolu za školy</b>	<b>500 000</b>	<b>687 319</b>	<b>1 187 319</b>

Zdroj: Ekonomicko – majetkové oddelenie MsÚ

Pri pohľade na tabuľku výšky kapitálových výdavkov je zrejmé, že Základná škola Za Vodou bola v porovnaní s inými školami na území mesta kapitálovo najmenej dotovaná, čo sa prejavilo na celkovom technickom stave budovy školy.



**Tabuľka 16: Výška kapitálových výdavkov v školstve za obdobie rokov 2008 – 2017 vrátane projektov z Európskej únie a kapitálových úverov**

Základná škola	Projekt EÚ/ Úver v €	Spoluúčasť mesta v €	Kapitálové výdavky na projekt/úver (spolu) v €	Kapitálové výdavky granty (štátny rozpočet) a vlastné zdroje (spolu) v €	Kapitálové výdavky (spolu) v €
Komenského	1 346 310	352 890	1 699 200	183 214	1 882 414
Levočská	0	0	0	229 035	229 035
Za vodou	0	0	670 205	102 092	102 092
Podsadek	0	0	0	260 975	260 975
MŠ Vsetínska	511 000	56 672	567 672	56 484	624 156
MŠ Tatranská	636 695	33 510	0	196 075	866 280
ZUŠ	0	0	0	83 377	83 377
CVČ	0	0	0	76 067	76 067
<b>Spolu školy</b>	<b>2 494 005</b>	<b>443 072</b>	<b>2 937 077</b>	<b>1 187 319</b>	<b>4 124 396</b>

Zdroj: Ekonomicko – majetkové oddelenie MsÚ

## 5. Možnosti racionalizácie

Na základe rozboru uvedených údajov zadefinovalo mesto v rámci možnosti racionalizácie štyri alternatívne varianty riešenia základného školstva v meste Stará Ľubovňa.

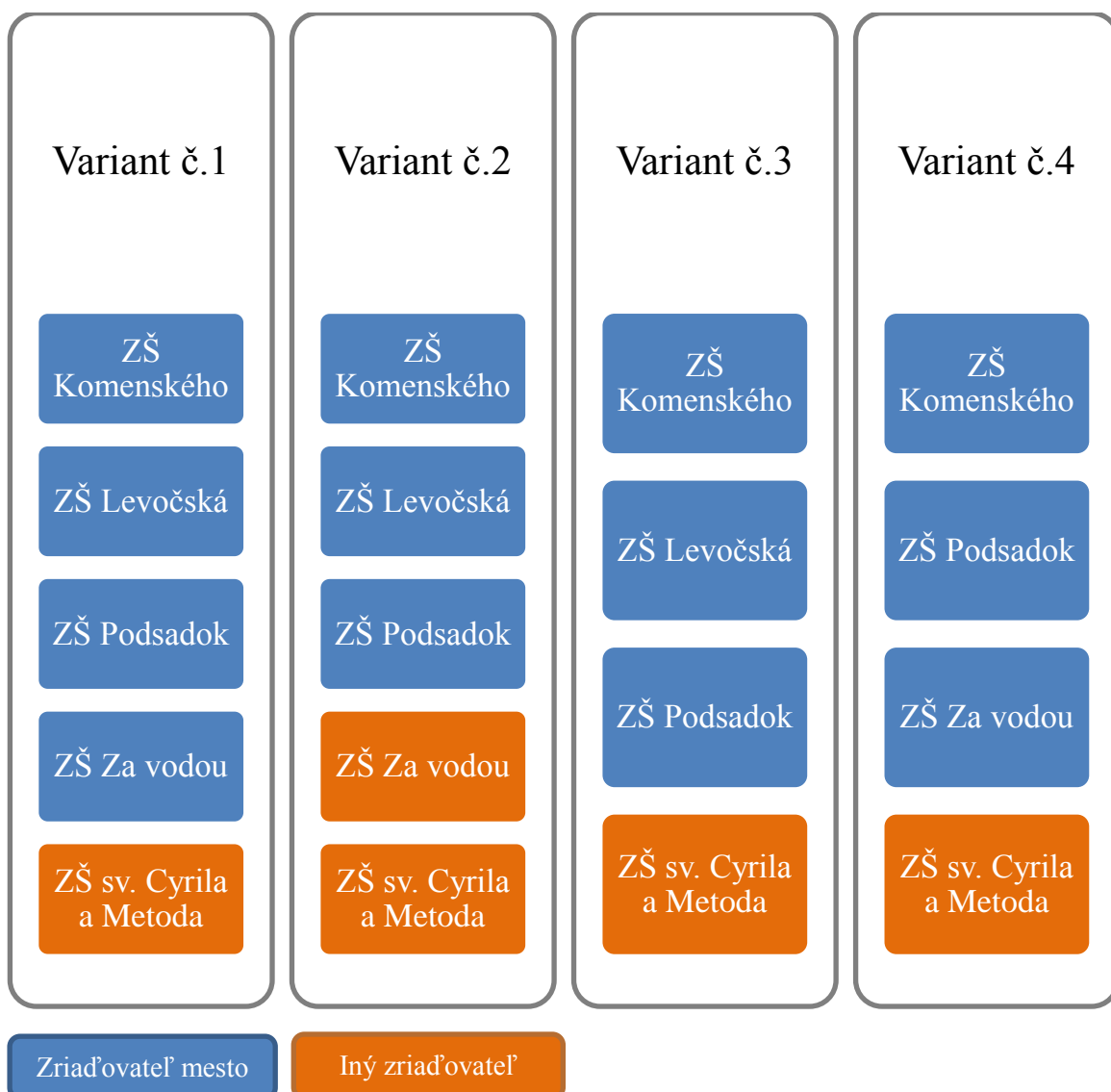
**Prvým variantom** je zachovanie súčasného stavu s nutnosťou investícií v rámci ZŠ Levočská a ZŠ Za vodou na odstránenie havarijného stavu, resp. na zlepšenie technického stavu budov a zvýšenie energetickej efektívnosti.

**Druhým variantom** je zmena zriaďovateľa ZŠ Za vodou na **Deutsch – slowakische Akademien, a.s.** na dobu 15 rokov s tým, že školu počas tohto obdobia nový zriaďovateľ zrekonštruje školu na vlastné náklady.

**Tretí a štvrtý variant** rieši zlúčenie ZŠ Za vodou a ZŠ Levočská so zachovaním jednej, resp. druhej základnej školy.

Pri druhom, treťom a štvrtom variante je potrebné spracovať novú rajonizáciu rozdelenia školských obvodov.

**Obrázok 1: Grafické zobrazenie jednotlivých alternatívnych variantov riešenia**



## Variant č.1 – Zachovanie súčasného stavu základného školstva v meste Stará Ľubovňa

Tabuľka 17: Stav počtu tried a žiakov pri variante č.1 v školskom roku 2017/2018

Ročník	ZŠ Komenského				ZŠ Za vodou		ZŠ Levočská		ZŠ Podsadek	
	A	B	C	D	A	B	A	B	A	B
0.									13	12
1.	26	23	24		19		23	22	20	
2.	22	20	24		23		18	20	26	26
3.	22	21	20	20	18		18	19	26	
4.	24	20	20		24		18	17	27	
5.	26	24	24		18		20	19	26	
6.	17	26	18		16	17	14	16	15	
7.	22	20			17		15	20	16	16
8.	24	23	21		23		22	22	17	
9.	25	26			20		19	12	6	
<b>Počet tried:</b>				<b>26</b>		<b>10</b>		<b>18</b>		<b>19</b>
<b>Priemerný počet žiakov v triede:</b>				<b>22,38</b>		<b>19,5</b>		<b>18,56</b>		<b>15,42</b>
<b>Počet žiakov:</b>				<b>582</b>		<b>195</b>		<b>334</b>		<b>293</b>

Zdroj: Údaje základných škôl v zriaďovateľskej pôsobnosti mesta

Tabuľka 18: Výpočet kapacitnej rezervy pri variante č.1

Základná škola	Kapacita	Súčasnosc'	Kapacitná rezerva
Komenského	692	582	110
Levočská	530	334	196
Za vodou	440	195	245
Podsadek	240	293	-53
<b>Spolu</b>	<b>1902</b>	<b>1404</b>	<b>498</b>

Zdroj: Údaje základných škôl v zriaďovateľskej pôsobnosti mesta

**Tabuľka 19: Rozpočet základných škôl pri variante č.1 podľa rozpočtu roku 2017**

<b>Rozpočet škôl v roku 2017</b>				
<b>Základná škola</b>	<b>Normatívne</b>	<b>Nenormatívne</b>	<b>Originálne</b>	<b>Spolu</b>
<b>ZŠ Komenského</b>	975 809,00 €	60 157,00 €	156 590,00 €	<b>1 192 556,00 €</b>
<b>ZŠ Levočská</b>	565 308,00 €	33 366,00 €	105 011,00 €	<b>703 685,00 €</b>
<b>ZŠ Za vodou</b>	358 341,00 €	13 077,00 €	54 514,00 €	<b>425 932,00 €</b>
<b>ZŠ Podsadek</b>	491 043,00 €	40 396,00 €	- €	<b>531 439,00 €</b>
<b>Spolu</b>				<b>2 853 612,00 €</b>

Zdroj: Ekonomicko – majetkové oddelenie MsÚ

Pri variante č.1, a teda pri zachovaní súčasného stavu základného školstva na území mesta Stará Ľubovňa je potrebné rátať s potrebou kapitálových investícií pre zlepšenie technického stavu budov ZŠ Levočská a ZŠ Za vodou. Potreba investícií je predstavená v nasledujúcej tabuľke s odhadovanou potrebou zdrojov na základe údajov zo škôl, resp. oddelenia výstavby, územného rozvoja a životného prostredia. Pri tejto variante, rovnako ako pri ďalších variantoch je zrejmá nedostatočná kapacita ZŠ Podsadek, čo vyvoláva tlak do budúcnosti na umiestnenie týchto žiakov v rámci voľných kapacít ostatných základných škôl v zriaďovateľskej pôsobnosti mesta Stará Ľubovňa.

Pre ponechanie súčasného stavu hovorí tiež plánovaná výstavba v lokalite Za vodou, podporená vybudovaním juhovýchodného obchvatu mesta, či možnosť prílevu žiakov z okolitých obcí po zániku škôl z hľadiska nerentability ich prevádzky.

**ZŠ Levočská má spracovanú projektovú dokumentáciu na stavebné úpravy a modernizácia jestvujúcej budovy za účelom zníženia energetickej náročnosti** (zateplenie fasád, oprava a zateplenie strechy, výmena vstupov /dvere/, vyregulovanie a rekonštrukcia sústavy ústredného kúrenia, výmena elektrických rozvodov, vytvorenie vonkajšieho bezbariérového prístupu, opatrenia na zabránenie vzliánanej vlhkosti a odvedenie dažďovej vody).

**Tabuľka 20: Náklady stavby ZŠ Levočská Stará Ľubovňa - zníženie energetickej náročnosti budovy**

Stavebný objekt	Celkový stavebný náklad	Poznámka
ZŠ Levočská + telocvičňa	841 720,36	stavebná časť (fasáda, strecha, okapový chodník), ústredné vykurovanie, elektroinštalácia, plynoinštalácia, ohrievače, dažďová kanalizácia
Školská jedáleň, ŠKD	314 729,62	stavebná časť (fasáda, strecha), ústredné vykurovanie, elektroinštalácia, plynoinštalácia
Dielne	84 944,95	stavebná časť (fasáda, strecha, okapový chodník), ústredné vykurovanie, elektroinštalácia, plynoinštalácia
	<b>1 241 394,93</b>	

Zdroj: Oddelenie výstavby, územného rozvoja a životného prostredia MsÚ

### **Potreba investičných nákladov v ZŠ Za Vodou**

#### **1. Stavby, budovy:**

- výmena okien v bloku A
- výmena vstupných vchodových dvier
- rekonštrukcia rovnej strechy v bloku A nad triedami – zmena na sedlovú
- oprava zatekajúcej strechy nad telocvičňou
- výmena kotlov v bloku A a B (22 ročné, zastaralé typy)
- termoregulácia objektu
- zateplenie objektu, maľba fasády

#### **2. Interiérové priestory:**

- výmena nevyhovujúcej podlahy v 2 triedach
- ŠJ – rekonštrukcia kuchyne – osvetlenie
- potreba výmeny elektrickej panvice

ZŠ Za Vodou **disponuje projektovou dokumentáciou pre zlepšenie tepelno – izolačných vlastností budovy v rámci výmeny okien a vstupných vchodových dverí.** Potrebná investícia predstavuje sumu **209 067,90 €** na základe štúdie z roku 2014. Celková odhadovaná potreba investícií v ZŠ Za Vodou môže byť na úrovni ZŠ Levočská, a teda v čiastke prevyšujúcej 1 000 000 €.

**Variant č. 2 – Zmena zriaďovateľa ZŠ Za Vodou na Deutsch – slowakische Akademien, a.s.**

**Tabuľka 21: Stav počtu tried a žiakov pri variante č.2 modelovo v školskom roku 2017/2018**

Ročník	ZŠ Komenského				ZŠ Levočská		ZS Podsadek	
	A	B	C	D	A	B	A	B
0.							13	12
1.	26	23	24		23	22	20	
2.	22	20	24		18	20	26	26
3.	22	21	20	20	18	19	26	
4.	24	20	20		18	17	27	
5.	26	24	24		20	19	26	
6.	17	26	18		14	16	15	
7.	22	20			15	20	16	16
8.	24	23	21		22	22	17	
9.	25	26			19	12	6	
<b>Počet tried:</b>				<b>26</b>		<b>18</b>		<b>19</b>
<b>Priemerný počet žiakov v triede:</b>				<b>22,38</b>		<b>18,56</b>		<b>15,4211</b>
Počet žiakov				<b>582</b>		<b>334</b>		<b>293</b>

Zdroj: Údaje základných škôl v zriaďovateľskej pôsobnosti mesta

**Tabuľka 22: Výpočet kapacitnej rezervy pri variante č.2**

Základná škola	Kapacita	Súčasnosc'	Kapacitná rezerva
Komenského	692	582	110
Levočská	530	334	196
Podsadek	240	293	-53
<b>Spolu</b>	<b>1462</b>	<b>1209</b>	<b>253</b>

Zdroj: Údaje základných škôl v zriaďovateľskej pôsobnosti mesta

**Tabuľka 23: Rozpočet základných škôl pri variante č. 2 modelovo podľa rozpočtu roku 2017**

<b>Modelový rozpočet škôl podľa roku 2017</b>				
<b>Základná škola</b>	<b>Normatívne</b>	<b>Nenormatívne</b>	<b>Originálne</b>	<b>Spolu</b>
<b>Komenského</b>	975 809,00 €	60 157,00 €	156 590,00 €	<b>1 192 556,00 €</b>
<b>Levočská</b>	565 308,00 €	33 366,00 €	105 011,00 €	<b>703 685,00 €</b>
<b>Podsadek</b>	491 043,00 €	40 396,00 €	- €	<b>531 439,00 €</b>
<b>Spolu</b>				<b>2 427 680,00 €</b>

Zdroj: Ekonomicko – majetkové oddelenie MsÚ

## **SWOT ANALÝZA - ZÁKLADNÁ ŠKOLA NA UL. ZA VODOU 14 V STAREJ EUBOVNI V SÚVISLOSTI S MOŽNÝM PRÍCHODOM NOVÉHO ZRIAĐOVATEĽA**

### **Silné stránky**

- vyhovujúce priestory na výchovno-vzdelávaciu i mimoškolskú činnosť
- telocvičňa, dvor, ihriská
- tradície školy
- kvalifikovaný kolektív pedagogických a nepedagogických pracovníkov
- výsledky žiakov v mimoškolských aktivitách, olympiádach a súťažiach
- dobrá spolupráca so samosprávou a organizáciami a inštitúciami v meste
- lokalita s plánovaným rozvojom individuálnej bytovej výstavby a výstavby nájomných bytov

## **Slabé stránky**

- neustále klesajúci počet žiakov
- stav budovy vyžadujúci investície do opráv
- subjekt v prenájme v priestoroch školy (MŠ)

## **Príležitosti**

- udržateľnosť ZŠ pri klesajúcom počte žiakov
- spojenie dvoch subjektov (ZŠ, MŠ) do jedného celku (ZŠ s MŠ)
- prílev financií na opravu budov a vybavenie školy
- prílev žiakov z obcí a miest regiónu
- spoznávanie nových kultúr
- oživenie nemeckého jazyka, ktorý je v ostatnom čase na ústupe
- „súťaženie škôl“ v rámci mesta z dôvodu príchodu nového subjektu
- zvýšenie záujmu a povedomia širokej verejnosti o fungovanie škôl a školských zariadení v rámci mesta
- medializácia školskej problematiky

## **Ohrozenia**

- prílev žiakov zo sociálne znevýhodneného prostredia do škôl v pôsobnosti Mesta Stará Ľubovňa
- odliv žiakov zo škôl v pôsobnosti Mesta Stará Ľubovňa do školy s novým zriaďovateľom
- možné personálne zmeny v škole s novým zriaďovateľom – strach zo straty zamestnania
- nesúlad postavenia druhého vzdelávacieho jazyka (NJ) so štátnym vzdelávacím programom
- postavenie subjektu v nájme (elokované pracovisko MŠ na Tatranskej ul.) v prípade, ak neprejde pod nového zriaďovateľa – udržanie výšky nájmu, podmienok...
- strata vplyvu Mesta na chod školy



## **Zmena zriaďovateľa z pohľadu prenesených, resp. originálnych kompetencií**

### **Prenesené kompetencie**

Financovanie ZŠ v rámci prenesených kompetencií zabezpečuje štát cestou štátneho rozpočtu, z čoho vyplýva, že priamy ekonomický dopad na mesto nebude žiadny. Objem finančných prostriedkov poskytnutý zriaďovateľovi škôl vychádza z normatívne určených finančných príspevkov pre jednotlivé školy. Pri ich určovaní sa vychádza z počtu žiakov a normatívov na žiaka pre jednotlivé druhy a typy škôl. Normatívy zohľadňujú rozdielnu personálnu a ekonomickú náročnosť jednotlivých druhov a typov škôl, teplotné podmienky v mieste školy a do istej miery aj veľkosť školy. Normatív určuje ročný objem finančného príspevku na jedného žiaka a pozostáva zo mzdového normatívu a prevádzkového normatívu.

Zriaďovateľ má možnosť podľa miestnych podmienok a potrieb upraviť v stanovenom rozsahu objem finančných prostriedkov pre jednotlivé školy. Nariadenie vlády určuje minimum mzdového normatívu a minimum prevádzkového normatívu, ktoré musí škola od zriaďovateľa dostať. Tento mechanizmus zároveň zriaďovateľovi umožňuje nerozpísať hneď na začiatku roku na školy všetky pridelené finančné prostriedky, teda vytvoriť si rezervu a uvoľňovať ju školám podľa aktuálnych potrieb počas roka.

### **Originálne kompetencie**

Obec poskytuje na základe žiadosti neštátneho zriaďovateľa z finančných prostriedkov, ktoré dostala na originálne kompetencie dotácie na mzdy a prevádzku neštátnemu zriaďovateľovi ZUŠ, MŠ, JŠ a ŠZ, ktoré sú zriadené na území obce. Výška finančných prostriedkov určených na mzdy a prevádzku týchto žiakov je určená vo všeobecne záväznom nariadení obce. To znamená, že originálne kompetencie - ŠKD a ZŠS budú financované z podielových daní mesta, na ktoré dostane mesto finančné prostriedky nápočtom podľa výkazu 40-01.

### Variant č. 3 – Zlúčenie ZŠ Za vodou a ZŠ Levočská so zachovaním ZŠ Levočská

**Tabuľka 24: Stav počtu tried a žiakov pri variante č.3 modelovo v školskom roku 2017/2018**

Ročník	ZŠ Komenského				ZŠ Levočská			ZŠ Podsadek	
	A	B	C	D	A	B	C	A	B
0.								13	12
1.	26	23	24		23	22	19	20	
2.	25	25	26		25	26		26	26
3.	22	21	25	20	25	25		26	
4.	24	24	25		25	25		27	
5.	26	24	24		29	28		26	
6.	22	0	18		29	29		15	
7.	22	20			25	27		16	16
8.	24	26	27		29	29		17	
9.	25	26			26	25		6	
<b>Počet tried:</b>				<b>26</b>			<b>19</b>		<b>19</b>
<b>Priemerný počet žiakov v triede:</b>				<b>22,85</b>			<b>25,84</b>		<b>15,42</b>
<b>Počet žiakov spolu</b>				<b>594</b>			<b>491</b>		<b>293</b>

Zdroj: Údaje základných škôl v zriaďovateľskej pôsobnosti mesta

**Tabuľka 25: Výpočet kapacitnej rezervy pri variante č.3**

Základná škola	Kapacita	Súčasnosc'	Návrh	Kapacitná rezerva
Komenského	692	582	620	72
Levočská	530	334	491	39
Za vodou	440	195	0	
Podsadek	240	293	293	-53

Zdroj: Údaje základných škôl v zriaďovateľskej pôsobnosti mesta

**Tabuľka 26: Rozpočet základných škôl pri variante č.3**

<b>Rozpočet škôl pri variante č.3 – modelová situácia na základe rozpočtu roku 2017</b>							
<b>Základná škola</b>	<b>Normatívne</b>	<b>Nenormatívne</b>	<b>Originálne</b>	<b>Počet žiakov +</b>	<b>%</b>	<b>Suma +</b>	<b>Suma</b>
<b>Komenského</b>	975 809,00 €	60 157,00 €	156 590,00 €	38	19,49%	83 002,13 €	1 275 558,13 €
<b>Levočská</b>	565 308,00 €	33 366,00 €	105 011,00 €	157	80,51%	342 929,87 €	1 046 614,87 €
<b>Za vodou</b>	358 341,00 €	13 077,00 €	54 514,00 €				
<b>Podsadek</b>	491 043,00 €	40 396,00 €	-				531 439,00 €
<b>Spolu</b>				195			<b>2 853 612,00 €</b>

Zdroj: Ekonomicko – majetkové oddelenie MsÚ

Pri tomto variante sa ráta so situáciou, kedy zlúčením škôl ZŠ Levočská a ZŠ Za vodou so zachovaním ZŠ Levočská dôjde k presunu žiakov zo ZŠ Za vodou v podstatnej miere na ZŠ Levočskú a v menšej miere na ZŠ Komenského. Tieto presuny sú spravené modelovo a nemusia zobrazovať realitu, ktorá by pri tomto variante nastala. Obidve tieto školy si týmto variantom pomôžu z ekonomického hľadiska a dokážu si tak vytvoriť dostatočné prevádzkové a mzdové rezervy, čím získajú väčšiu sebestačnosť a slobodu v oboch oblastiach. ZŠ Levočská by dokázala postupnými krokmi z vlastných zdrojov realizovať potrebné investície na základe spracovanej projektovej dokumentácie a zvýšiť tak energetickú efektívnosť budovy a komplexne vymeniť ústredné vykurovanie, plynoinštaláciu, elektroinštaláciu a dažďovú kanalizáciu vo všetkých stavebných objektoch.

Pri tejto alternatíve dôjde ku navýšeniu počtu zamestnancov na ZŠ Levočská. Väčšina zamestnancov zo ZŠ Za vodou príde o prácu. Časť z nich by sa vedela zamestnať v rámci iných škôl v zriaďovateľskej pôsobnosti mesta, kde je niekoľko zamestnancov v dôchodkovom veku.

Priemerný počet žiakov v triede na ZŠ Levočskej stúpne z 19 na 26 žiakov.

#### Variant 4 – Zlúčenie ZŠ Za vodou a ZŠ Levočská so zachovaním ZŠ Za vodou

**Tabuľka 27: Stav počtu tried a žiakov pri variante č.4 modelovo v školskom roku 2017/2018**

Ročník	ZŠ Komenského				ZŠ Za vodou		ZŠ Podsadek	
	A	B	C	D	A	B	A	B
0.							13	12
1.	26	23	24	22	19	23	20	
2.	22	20	24	18	23	20	26	26
3.	22	21	24	23	24	24	26	
4.	24	20	20	17	24	18	27	
5.	26	24	24		29	28	26	
6.	22	26	18		29	29	15	
7.	22	20			26	26	16	16
8.	28	28	21		29	29	17	
9.	25	26			27	24	6	
<b>Počet tried:</b>				<b>29</b>		<b>18</b>		<b>19</b>
<b>Priemerný počet žiakov v triede:</b>				<b>22,76</b>		<b>25,06</b>		<b>15,42</b>
Počet žiakov				<b>660</b>		<b>451</b>		<b>293</b>

Zdroj: Údaje základných škôl v zriaďovateľskej pôsobnosti mesta

**Tabuľka 28: Výpočet kapacitnej rezervy pri variante č.3**

Základná škola	Kapacita	Súčasnosť	Návrh	Kapacitná rezerva
Komenského	692	582	660	32
Levočská	530	334		
Za vodou	440	195	451	-11
Podsadek	240	293	293	-53

Zdroj: Údaje základných škôl v zriaďovateľskej pôsobnosti mesta

**Tabuľka 29: Rozpočet základných škôl pri variante č.4**

<b>Rozpočet škôl pri variante č.4 – modelová situácia na základe rozpočtu roku 2017</b>							
<b>Základná škola</b>	<b>Normatívne</b>	<b>Nenormatívne</b>	<b>Originálne</b>	<b>Počet žiakov. +</b>	<b>%</b>	<b>Suma +</b>	<b>Suma</b>
Komenského	975 809,00 €	60 157,00 €	156 590,00 €	78	23,35%	164 333,62 €	1 356 889,62 €
Levočská	565 308,00 €	33 366,00 €	105 011,00 €				
Za vodou	358 341,00 €	13 077,00 €	54 514,00 €	256	76,65%	539 351,38 €	965 283,38 €
Podsadek	491 043,00 €	40 396,00 €	-				531 439,00 €
Spolu				334			<b>2 853 612,00 €</b>

Zdroj: Ekonomicko – majetkové oddelenie

Pri tomto variante sa ráta so situáciou, kedy zlúčením škôl ZŠ Levočská a ZŠ Za Vodou so zachovaním ZŠ Za Vodou dôjde k presunu žiakov zo ZŠ Levočská v podstatnej miere na ZŠ Za Vodou a v menšej miere na ZŠ Komenského. Obidve tieto školy si týmto variantom pomôžu z ekonomického hľadiska a dokážu si tak vytvoriť dostatočné prevádzkové a mzdové rezervy, čím získajú väčšiu sebestačnosť a slobodu v oboch oblastiach. ZŠ Za Vodou by dokázala postupnými krokmi z vlastných zdrojov realizovať potrebné investície a zvýšiť tak energetickú efektívnosť budovy, vymeniť okná, zatepliť budovu, opraviť strechu a komplexne vymeniť ústredné vykurovanie, plynoinštaláciu, elektroinštaláciu a dažďovú kanalizáciu vo všetkých stavebných objektoch.

Pri tejto alternatíve dôjde len k minimálnemu navýšeniu počtu zamestnancov na ZŠ Za vodou. Pedagogickí i nepedagogickí zamestnanci zo ZŠ Levočská prídu vo väčšine o prácu. Časť z nich by sa vedela zamestnať v rámci iných škôl v zriaďovateľskej pôsobnosti mesta, kde je niekoľko zamestnancov v dôchodkovom veku.

Priemerný počet žiakov v triede na ZŠ Levočskej stúpane z 20 na 25 žiakov.

**Tabuľka 30: Porovnanie jednotlivých variantov – počet žiakov**

<b>Základná škola</b>	<b>Kapacita</b>	<b>Variant 1</b>	<b>Variant 2</b>	<b>Variant 3</b>	<b>Variant 4</b>
Komenského	692	582	582	620	660
Levočská	530	334	334	491	0
Za vodou	440	195	0	0	451
Podsadek	240	293	293	293	293

## Prílohy

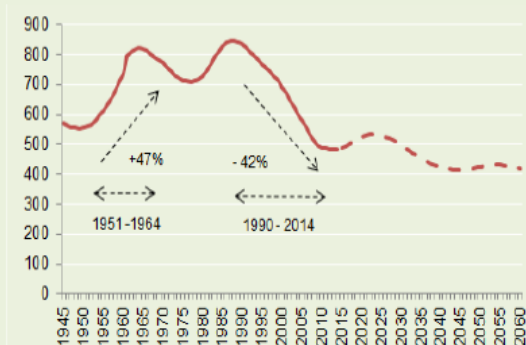
### Príloha č. 1 Demografický vývoj a prognóza<sup>1</sup>

#### Box 1: Demografický vývoj a prognóza

Na Slovensku za posledných 20 rokov výrazne poklesol počet detí. Počet mladých ľudí vo veku 6 - 14 rokov (referenčná populácia základných škôl) poklesol medzi rokmi 1990 a 2014 až o 42 %, keď sa znížil z 835-tisíc na 483-tisíc. Pre porovnanie, počet mladých vo veku 15-18 rokov (referenčná populácia stredných škôl) klesol o 36 % z 361-tisíc na 231-tisíc. Spôsobil to najmä výrazný pokles v počte narodených detí, ktorý sa znížil z viac ako 100-tisíc žiakov v rokoch 1978 a 1979 na menej ako 51-tisíc živonarodených v roku 2002. Následne po roku 2002 došlo k miernemu nárastu narodených detí až na 61-tisíc v roku 2009, odvtedy počet narodených detí opätovne klesá a v roku 2014 sa narodilo približne 55-tisíc detí. Počet narodených by mal podľa prognózy ŠÚ SR v budúcich rokoch klesať až do roku 2034, v ktorom by sa malo narodiť o niečo viac ako 45-tisíc detí. Tento vývoj sa postupne premieta aj do počtu žiakov v jednotlivých vekových kohortách. V najbližších rokoch bude ich vývoj stabilizovaný, po roku 2030 príde opäť obdobie poklesu, ale už nie také výrazné ako v minulosti.

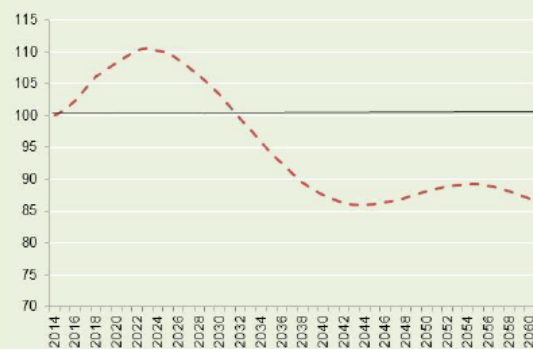
Podľa prognózy ŠÚ SR bude referenčná populácia žiakov základných škôl vo veku 6 až 14 rokov v nasledujúcich rokoch mierne rásť. Maximum by mala dosiahnuť v roku 2022, následne by mala sústavne klesať, pričom na súčasnú úroveň z roku 2014 sa opätovne dostane približne v roku 2032. Pre porovnanie, v prípade referenčnej populácie žiakov stredných škôl vo veku 15 -18 rokov sa nárast počtu narodených prejaví až neskôr, preto bude až do roku 2019 ich počet mierne klesať. Následne by malo medzi rokmi 2019 až 2029 dochádzať k rastu, pričom v roku 2029 bude počet mladých vo veku 15-18 rokov o 5 % vyšší ako v súčasnosti. Následne by mal počet mladých opäť postupne klesať. V roku 2060 by mala byť populácia žiakov v prípade základných aj stredných škôl v porovnaní s rokom 2014 nižšia o približne 10 – 15 %<sup>4</sup>.

Graf 2: Vývoj a prognóza referenčnej populácie žiakov ZŠ (6-14 rokov, v tis.)



Zdroj: ŠÚ SR-VDC

Graf 3: Prognóza referenčnej populácie žiakov ZŠ (6-14 rokov, 2014 = 100%)



Zdroj: ŠÚ SR-VDC

1

Možnosti racionalizácie siete základných škôl, Diskusná štúdia, Ministerstvo školstva, vedy, výskumu a športu SR, Inštitút vzdelávacej politiky, 2016 <https://www.minedu.sk/diskusna-studia-%E2%80%93-moznosti-racionalizacie-siete-skol/>

## Príloha č. 2 Obsahová náplň kapitálových výdavkov

<b>V roku 2008 kapitálový transfer školám rozdelený nasledovne :</b>	<b>89 712,00</b>
ZŠ Komenského	1 792,00
ZŠ Levočská	8 952,00
MŠ Vsetínska	6 307,00
Centrum voľného času	9 128,00
&plynofikácia objektu Centra voľného času v Starej Ľubovni	63 533,00
<b>V roku 2009 kapitálový transfer školám rozdelený nasledovne :</b>	<b>27 618,00</b>
Centrum voľného času	3 406,00
ZŠ Levočská	3 849,00
MŠ Vsetínska	2 326,00
ZŠ Za vodou	9 408,00
MŠ Tatranská	8 629,00
<b>V roku 2010 krytie kapitálových výdavkov rekonštrukcie MŠ Tatranská. Jedná sa o časť spoluúčasť mesta na celkovej rekonštrukcii tohto zariadenia.</b>	<b>29 997,00</b>
<b>V roku 2011 kapitálový transfer školám rozdelený nasledovne :</b>	<b>111 939,00</b>
MŠ Tatranská	19 299,00
MŠ Štúrová-prest'ahovanie ZŠ Komenského -MŠ Vsetinská	19 915,00
MŠ Vsetínska - výmena sklobetonovej steny	12 715,00
ZŠ Levočská rekonštrukcia jedálne I. etapa	60 010,00
<b>V roku 2012 kapitálový transfer školám rozdelený nasledovne :</b>	<b>144 987,00</b>
MŠ Tatranská dokončenie rekonštrukcie	19 801,00
ZŠ Levočská rekonštrukcia jedálne II. etapa	65 015,00
ZŠ Levočská technické vybavenie jedálne	8 176,00
ZŠ Komenského - sociálne zariadenia rekonštrukcia	10 100,00
ZUŠ rekonštrukcia strechy - RPM	41 895,00
<b>V roku 2013 kapitálový transfer školám rozdelený nasledovne :</b>	<b>68 262,00</b>
MŠ Tatranská - sociálne zariadenia rekonštrukcia	7 823,00
ZŠ Komenského - sociálne zariadenia rekonštrukcia	14 203,00
ZŠ Levočská rekonštrukcia osvetlenia objektu ZŠ	6 510,00
MŠ Vsetínska - rekonštrukcia jedálničky	1 464,00
ZŠ Za vodou havarijný stav nákup dvoch plynových kotlov	9 000,00
ZUŠ odvodnenie suterénu - RPM	29 262,00
<b>V roku 2014 kapitálový transfer školám rozdelený nasledovne :</b>	<b>41 997,00</b>
MŠ Tatranská - myčka riadu kuchyňa	1 842,00
ZŠ Za vodou havarijný stav strechy objektu	8 684,00
MŠ Vsetínska - dlažba spojovacie chodby	5 520,00
ZŠ Za vodou havarijný stav strechy - transfer ŠR	25 951,00
<b>V roku 2015 kapitálový transfer školám rozdelený nasledovne :</b>	<b>315 478,00</b>
MŠ Tatranská - mangel	2 649,00
ZŠ Podsadek dostavba objektu školy - vlastné zdroje	40 975,00
MŠ Vsetínska - plynový ohrievač vody	2 805,00
ZŠ Za vodou havarijný stav strechy - transfer ŠR	49 049,00



ZŠ Podsadek dostavba objektu školy - transfer ŠR	220 000,00
ZŠ Komenského ukončenie projektu – uvedené ako spolufinancovanie projektu	63 810,00
<b>V roku 2016 kapitálový transfer školám :</b>	<b>340 873,00</b>
MŠ Tatranská - zvýšenie a udržateľnosť kapacít	102 545,00
ZŠ Komenského oprava telocvične	104725,00
ZŠ Levočská - oprava strechy telocvične	66 251,00
Kapitálový transfer školstvo	67 352,00
v členení :	
MŠ Tatranská - práčka	1 700,00
ZÚŠ - učebné pomôcky	5 000,00
MŠ Vsetínska - elektrická pec	3 350,00
ZŠ Levočská - interaktívna tabuľa a kopírka	4 908,00
ZŠ Komenského - preloženie ústredného kúrenia telocvična	4 808,00
ZŠ Komenského - rekonštrukcia kuchyňa	47 586,00
<b>V roku 2017 kapitálový transfer školám :</b>	<b>16 456,00</b>
Kapitálový transfer školstvo	16 456,00
v členení :	
MŠ Tatranská - práčka	1 790,00
ZÚŠ - akordeón a 2 x interaktívna tabuľa	5 420,00
MŠ Vsetínska - kopírovací stroj	2 082,00
ZŠ Levočská - interaktívne tabule	5 364,00
ZÚŠ - xylofón	1 800,00

## Zoznam tabuliek

Tabuľka 1: Počty narodených detí v meste Stará Ľubovňa za roky 1995 – 2017	5
Tabuľka 2: Počty predškolákov v materských školách v meste Stará Ľubovňa a ich porovnanie k počtu narodených detí	7
Tabuľka 3: Vývoj počtu žiakov v základných školách v meste Stará Ľubovňa od školského roku 2002/2003 po súčasnosť	8
Tabuľka 4: Prehľad o počte žiakov v ZŠ z jednotlivých školských obvodov	9
Tabuľka 5: Minimálne a maximálne počty žiakov v jednotlivých ročníkoch základnej školy podľa zákona č.245/2008 Z.z. o výchove a vzdelávaní (školský zákon)	10
Tabuľka 6: Počet zapísaných detí do 1. ročníka v školskom roku 2011/2012	11
Tabuľka 7: Počet zapísaných detí do 1.ročníka v školskom roku 2012/2013	11
Tabuľka 8: Počet zapísaných detí do 1.ročníka v školskom roku 2013/2014	12
Tabuľka 9: Počet zapísaných detí do 1.ročníka v školskom roku 2014/2015	12
Tabuľka 10: Počet zapísaných detí do 1.ročníka v školskom roku 2015/2016	12
Tabuľka 11: Počet zapísaných detí do 1.ročníka v školskom roku 2016/2017	13
Tabuľka 12: Počet zapísaných detí do 1.ročníka v školskom roku 2017/2018	13
Tabuľka 13: Výdavky pre školy a školské zariadenia v zriaďovateľskej a územnej pôsobnosti mesta Stará Ľubovňa od roku 2008 – 2017	15
Tabuľka 14: Porovnanie rozpočtových nákladov základných škôl na žiaka	16
Tabuľka 15: Výška kapitálových výdavkov v školstve za obdobie rokov 2008 – 2017 vrátane transferov zo štátneho rozpočtu bola v nasledovnej výške:	16
Tabuľka 16: Výška kapitálových výdavkov v školstve za obdobie rokov 2008 – 2017 vrátane projektov z Európskej únie a kapitálových úverov	17
Tabuľka 17: Stav počtu tried a žiakov pri variante č.1 v školskom roku 2017/2018	19
Tabuľka 18: Výpočet kapacitnej rezervy pri variante č.1	19
Tabuľka 19: Rozpočet základných škôl pri variante č.1 podľa rozpočtu roku 2017	20
Tabuľka 20: Náklady stavby ZŠ Levočská Stará Ľubovňa - zníženie energetickej náročnosti budovy	21
Tabuľka 21: Stav počtu tried a žiakov pri variante č.2 modelovo v školskom roku 2017/2018	22
Tabuľka 22: Výpočet kapacitnej rezervy pri variante č.2	22
Tabuľka 23: Rozpočet základných škôl pri variante č. 2 modelovo podľa rozpočtu roku 2017	23
Tabuľka 24: Stav počtu tried a žiakov pri variante č.3 modelovo v školskom roku 2017/2018	26
Tabuľka 25: Výpočet kapacitnej rezervy pri variante č.3	26
Tabuľka 26: Rozpočet základných škôl pri variante č.3	27
Tabuľka 27: Stav počtu tried a žiakov pri variante č.4 modelovo v školskom roku 2017/2018	28
Tabuľka 28: Výpočet kapacitnej rezervy pri variante č.3	28
Tabuľka 29: Rozpočet základných škôl pri variante č.4	29
Tabuľka 30: Porovnanie jednotlivých variantov – počet žiakov	30

## Zoznam grafov

Graf 1: Počty narodených detí v meste Stará Ľubovňa za roky 1995 – 2017	6
Graf 2: Vývoj počtu žiakov v základných školách v meste Stará Ľubovňa (zriaďovateľská pôsobnosť mesta) od školského roku 2002/2003 po súčasnosť	9
Graf 3: Vývoj počtu zapísaných detí do 1.ročníka základných škôl v meste Stará Ľubovňa (zriaďovateľská pôsobnosť mesta)	14

## Zoznam obrázkov

Obrázok 1: Grafické zobrazenie jednotlivých alternatívnych variantov riešenia	18
---	----