



**Ľubovnianska nemocnica, n. o.**  
Obrancov mieru 3, 064 01 Stará Ľubovňa



## Správa o činnosti a finančnom hospodárení k 30.06.2020

18.08.2020

MUDr. Peter Bizovský, MPH  
riaditeľ ĽN, n.o.

## **Zakladatelia Ľubovnianskej nemocnice, n.o.**

Prešovský samosprávny kraj, Námestie mieru č.2, 080 01 Prešov

a

Mesto Stará Ľubovňa, Obchodná č., 064 01 Stará Ľubovňa

## **Názov a sídlo**

Ľubovnianska nemocnica, n. o.

Obrancov mieru 3, 064 01 Stará Ľubovňa

Kontakt: tel.: 052/4317215

fax: 052/4321367

e-mail: [sekretariat@lubovnianskanemocnica.sk](mailto:sekretariat@lubovnianskanemocnica.sk)

Zapísaná v registri neziskových organizácií pod číslom: OVVS-119/2005-NO

IČO: 37 886 851

## **Predmet činnosti**

Všeobecná nemocnica - poskytovanie ambulantnej, ústavnej zdravotnej starostlivosti s lekárskej starostlivosti v rozsahu:

- všeobecná ambulantná starostlivosť
- špecializovaná ambulantná starostlivosť
- samostatné zariadenia spoločných vyšetrovacích a liečebných zložiek
- ústavná zdravotná starostlivosť
- urgentný príjem I. typu
- ambulantná pohotovostná služba
- dopravná zdravotná služba

## Náklady, výnosy, hospodársky výsledok

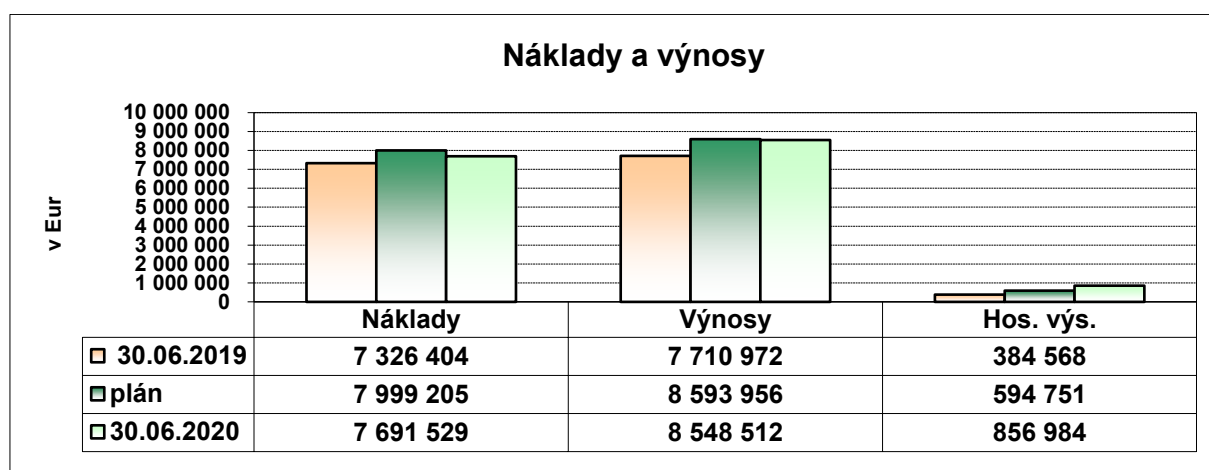
Lubovnianska nemocnica, n.o. dosiahla k 30.06.2020 hospodársky výsledok 856.984 € pri nákladoch 7.691.529 € a výnosoch 8.548.512 €. Náklady nepresiahli plánovanú úroveň a výnosy takmer dosiahli plánovanú úroveň (99,5%). V porovnaní s predchádzajúcim rokom sú náklady vyššie o 5,0 % a výnosy vyššie o 10,9 %.

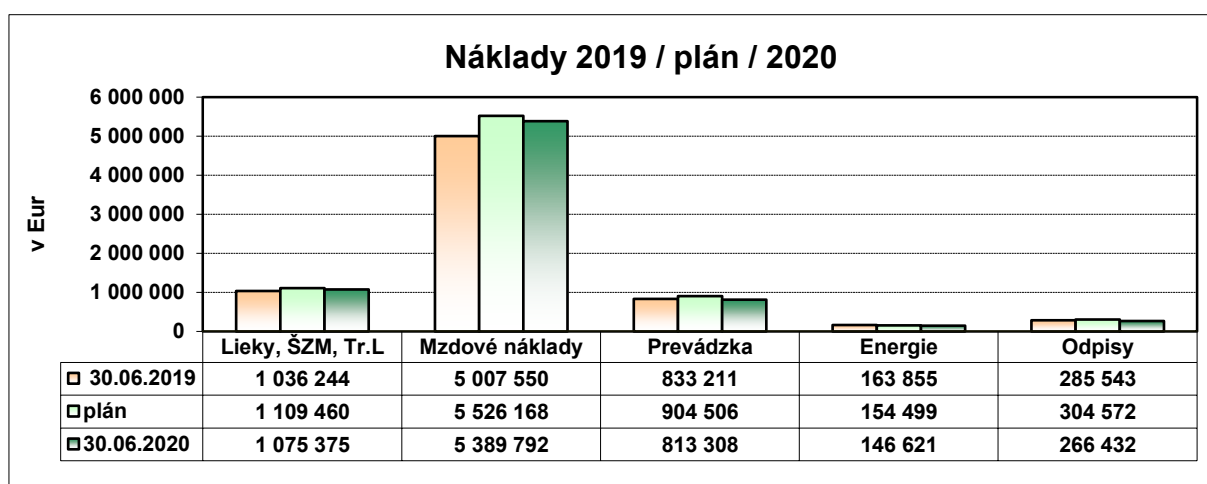
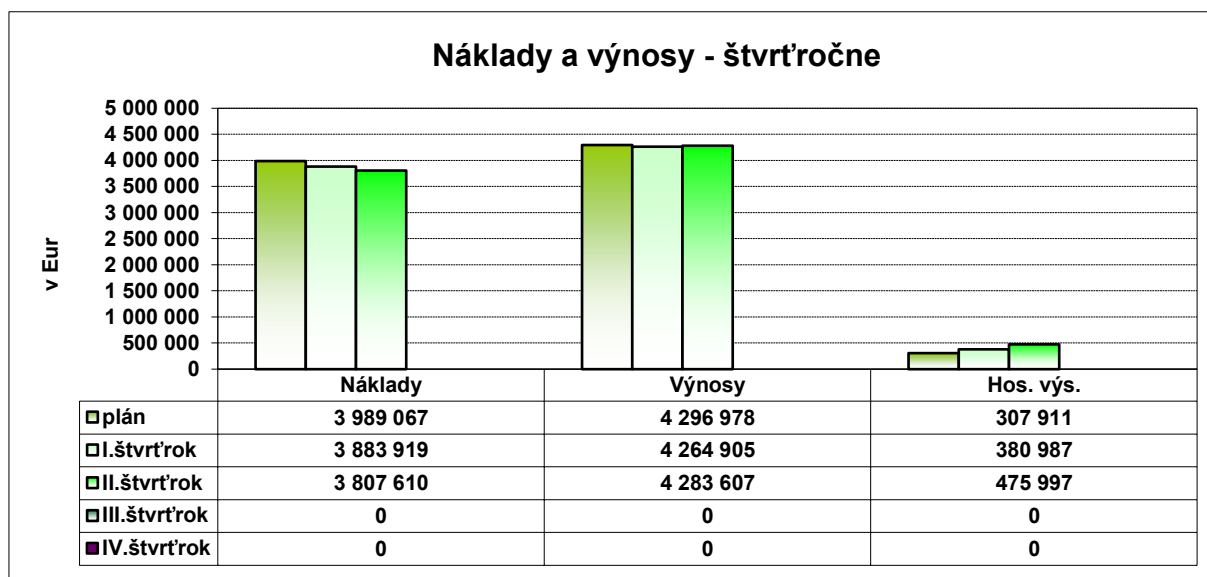
Z významných faktorov, ktoré ovplyvnili hospodárenie LN, n.o. v 2.štvrtroku 2020 je vhodné uviesť tieto:

- spotreba materiálu (náklady na lieky a špeciálny zdravotnícky materiál, náklady na dezinfekčné prostriedky)
- opravy a údržba (opravy a údržba sanitných vozidiel a zdravotníckych prístrojov)
- ostatné služby (likvidácia odpadu, licenčné poplatky)
- výnosy od ZP – (zmluvné objemy, paušál UP)
- výnosy z transfúzií (vyšší predaj)

Hospodárenie v 2.štvrtroku 2020 bolo v časti nákladov takmer v súlade s plánom. Disproporcie oproti plánovaným hodnotám jednotlivých položiek sú spôsobené vonkajšími vplyvmi, ktoré nie je možné úplne naplánovať, ako sú zmeny v spotrebe liekov, špeciálneho zdravotníckeho materiálu, alebo dezinfekcie, ktoré sa úmerne menia so zmenou počtu pacientov, respektíve zmenou počtu ošetrovacích dní. V 2.štvrtroku 2020 bol dosiahnutý kladný hospodársky výsledok, hospodársky výsledok bol v súlade s plánom. Pod nárast oproti minulému obdobiu sa podpísal manažment nákladov, ale v prevažnej miere je to zohľadnenie-zúčtovanie zvýšenia zmluvných objemov od zdravotných poisťovní zazmluvnených pre rok 2020.

V súhrne môžeme však konštatovať, že splnenie cieľa, t.j. dosiahnutie kladného hospodárskeho výsledku bolo naplnené.





Tabuľka č.1 Náklady k

v EUR

Názov účtu	skutočnosť	plán	skutočnosť	% pln.	Index 20 / 19
	30.06.2019	30.06.2020	30.06.2020		
<b>Spotreba materiálu</b>	<b>1 325 027</b>	<b>1 429 434</b>	<b>1 313 410</b>	<b>91,9%</b>	<b>99,1%</b>
- PHM	19 498	19 812	17 837	90,0%	91,5%
- lieky	615 411	685 236	622 251	90,8%	101,1%
- transfúzne lieky	77 677	84 414	70 884	84,0%	91,3%
- ŠZM	343 156	339 810	382 241	112,5%	111,4%
- potraviny	82 243	88 152	70 250	79,7%	85,4%
- čistiace, dezinf., pracie prostriedky	24 775	27 768	27 595	99,4%	111,4%
- spotrebný materiál - drobný dlhodobý majetok	49 489	55 494	21 644	39,0%	43,7%
- materiál, kancelársky, tlačiva, k tlačiarňam a PC	16 620	16 398	15 553	94,8%	93,6%
- OOP, prádlo	17 265	21 372	18 835	88,1%	109,1%
- spotrebný materiál ostatný + náhradné diely	5 680	20 304	5 338	26,3%	94,0%
- spotrebný materiál - údržba vlastná	46 137	45 432	34 222	75,3%	74,2%
- spotrebný materiál zdravotnícky	27 075	25 242	26 761	106,0%	98,8%
<b>Spotreba energie</b>	<b>163 855</b>	<b>154 499</b>	<b>146 621</b>	<b>94,9%</b>	<b>89,5%</b>
- elektrická energia	75 974	74 400	69 072	92,8%	90,9%
- voda	27 616	25 860	23 996	92,8%	86,9%
- plyn	60 265	54 239	53 553	98,7%	88,9%
<b>Opravy a údržba</b>	<b>172 759</b>	<b>182 568</b>	<b>162 427</b>	<b>89,0%</b>	<b>94,0%</b>
- stavebná	29 007	26 382	6 526	24,7%	22,5%
- DZS	7 482	10 632	10 196	95,9%	136,3%
- zdravotnícka	117 488	127 848	132 724	103,8%	113,0%
- ostatná + revízie	18 781	17 706	12 981	73,3%	69,1%
<b>Cestovné</b>	<b>11 610</b>	<b>11 418</b>	<b>8 526</b>	<b>74,7%</b>	<b>73,4%</b>
<b>Náklady na správu n.o.</b>	<b>2 849</b>	<b>2 262</b>	<b>3 265</b>	<b>144,3%</b>	<b>114,6%</b>
<b>Ostatné služby</b>	<b>169 448</b>	<b>170 988</b>	<b>170 587</b>	<b>99,8%</b>	<b>100,7%</b>
- telefón. poplatky a poštovné	8 330	9 150	9 130	99,8%	109,6%
- ostatné služby, likv. odpadov, licenčné poplatky	53 032	47 520	59 206	124,6%	111,6%
- leasing, nájom	8 390	7 860	10 623	135,2%	126,6%
- vzdelávanie - školné	3 092	7 872	178	2,3%	5,8%
- služby LSPP + ÚPS	96 603	98 586	91 450	92,8%	94,7%
<b>Osobné náklady</b>	<b>5 071 981</b>	<b>5 642 904</b>	<b>5 484 314</b>	<b>97,2%</b>	<b>108,1%</b>
- mzdové náklady	3 710 173	4 096 926	3 992 830	97,5%	107,6%
- zákon. soc. poist. za org.	1 297 377	1 429 242	1 396 962	97,7%	107,7%
- iné sociálne náklady	64 431	116 736	94 522	81,0%	146,7%
<b>Dane a poplatky</b>	<b>15 614</b>	<b>11 520</b>	<b>16 803</b>	<b>145,9%</b>	<b>107,6%</b>
<b>Pokuty a penále</b>	<b>0</b>	<b>0</b>	<b>0</b>		
<b>Úroky a kurzové straty</b>	<b>1 595</b>	<b>1 500</b>	<b>681</b>	<b>45,4%</b>	<b>42,7%</b>
<b>Manká a škody</b>	<b>0</b>	<b>0</b>	<b>0</b>		
<b>Iné ostatné náklady</b>	<b>62 578</b>	<b>52 512</b>	<b>63 536</b>	<b>121,0%</b>	<b>101,5%</b>
- iné ostatné náklady + DPH energie	41 177	38 856	38 825	99,9%	94,3%
- Poistne náklady	13 595	8 448	17 447	206,5%	128,3%

- Finančné náklady	7 806	5 208	7 265	139,5%	93,1%
<b>Odpisy a investície</b>	<b>285 543</b>	<b>304 572</b>	<b>266 432</b>	<b>87,5%</b>	<b>93,3%</b>
<b>Náklady na výrobu Transfúz. liekov</b>	<b>43 545</b>	<b>35 028</b>	<b>54 927</b>	<b>156,8%</b>	<b>126,1%</b>
<b>NÁKLADY SPOLU</b>	<b>7 326 404</b>	<b>7 999 205</b>	<b>7 691 529</b>	<b>96,2%</b>	<b>105,0%</b>

Tabuľka č. 2 Výnosy k

v EUR

Názov účtu	skutočnosť	plán	skutočnosť	% pln.	Index 20 / 19
	30.06.2019	30.06.2020	30.06.2020		
Výnosy od ZP - výkony	6 885 621	7 635 792	7 533 481	98,7%	109,4%
Výnosy od ZP - pripoči. polo.	372 688	420 072	460 860	109,7%	123,7%
Aktivácia	112 055	173 094	147 942	85,5%	132,0%
Úroky	86	84	92	109,0%	106,3%
Nájomné	16 092	15 528	13 907	89,6%	86,4%
Výnosy z Transfúzných liekov	43 545	35 028	54 958	156,9%	126,2%
Ostatné výnosy	280 886	314 358	337 273	107,3%	120,1%
<b>VÝNOSY SPOLU</b>	<b>7 710 972</b>	<b>8 593 956</b>	<b>8 548 512</b>	<b>99,5%</b>	<b>110,9%</b>

Hospodársky výsledok	<b>384 568</b>	594 751	856 984		
Hospodársky výsledok bez odpisov	670 111	899 323	1 123 416		

Tabuľka č.3 Náklady - štvrťročne

Názov účtu	štvrťrok	rok 2020			
	plán	I.štvrťrok	II.štvrťrok	III.štvrťrok	IV.štvrťrok
<b>Spotreba materiálu</b>	<b>714 717</b>	<b>686 837</b>	<b>626 573</b>		
- PHM	9 906	9 162	8 675		
- lieky	342 618	352 354	269 897		
- transúfzne lieky	42 207	29 913	40 971		
- ŠZM	169 905	179 764	202 476		
- potraviny	44 076	38 711	31 539		
- čistiace, dezinf., pracie prostriedky	13 884	14 578	13 017		
- spotrebný materiál - drobný dlhodobý majetok	27 747	11 435	10 210		
- materiál, kancelársky, tlačiva, k tlačiarňam a PC	8 199	9 654	5 900		
- OOP, prádlo	10 686	9 482	9 353		
- spotrebný materiál ostatný + náhradné diely	10 152	1 004	4 334		
- spotrebný materiál - údržba vlastná	22 716	16 533	17 689		
- spotrebný materiál zdravotnícky	12 621	14 248	12 512		
<b>Spotreba energie</b>	<b>66 714</b>	<b>86 086</b>	<b>60 535</b>		
- elektrická energia	37 200	36 724	32 349		
- voda	12 930	13 390	10 606		
- plyn	16 584	35 973	17 580		
<b>Opravy a údržba</b>	<b>91 284</b>	<b>85 817</b>	<b>76 609</b>		
- stavebná	13 191	1 922	4 604		
- DZS	5 316	4 999	5 197		
- zdravotnícka	63 924	71 323	61 401		
- ostatná + revízie	8 853	7 573	5 408		
<b>Cestovné</b>	<b>5 709</b>	<b>5 389</b>	<b>3 136</b>		
<b>Náklady na správu n.o.</b>	<b>1 131</b>	<b>2 378</b>	<b>887</b>		
<b>Ostatné služby</b>	<b>85 494</b>	<b>91 790</b>	<b>78 797</b>		
- telefón. poplatky a poštovné	4 575	4 374	4 756		
- ostatné služby	23 760	35 412	23 795		
- leasing, nájom	3 930	6 277	4 346		
- vzdelávanie - školené	3 936	158	20		
- služby LSPP + ÚPS	49 293	45 569	45 880		
<b>Osobné náklady</b>	<b>2 821 452</b>	<b>2 731 680</b>	<b>2 752 634</b>		
- mzdové náklady	2 048 463	1 982 402	2 010 428		
- zákon. soc. poist. za org.	714 621	695 483	701 479		
- iné sociálne náklady	58 368	53 794	40 727		
<b>Dane a poplatky</b>	<b>5 760</b>	<b>8</b>	<b>16 795</b>		
<b>Pokuty a penále</b>	<b>0</b>	<b>0</b>	<b>0</b>		
<b>Úroky a kurzové straty</b>	<b>750</b>	<b>409</b>	<b>272</b>		
<b>Manká a škody</b>	<b>0</b>	<b>0</b>	<b>0</b>		
<b>Iné ostatné náklady</b>	<b>26 256</b>	<b>35 689</b>	<b>27 847</b>		
- iné ostatné náklady	19 428	22 078	16 747		
- Poistné náklady	4 224	12 131	5 315		

- Finančné náklady	2 604	1 480	5 785		
<b>Odpisy a zostatková cena</b>	<b>152 286</b>	<b>131 569</b>	<b>134 863</b>		
<b>Náklady na výrobu Transfúz. liekov</b>	<b>17 514</b>	<b>26 266</b>	<b>28 661</b>		
<b>NÁKLAY SPOLU</b>	<b>3 989 067</b>	<b>3 883 919</b>	<b>3 807 610</b>		

Tabuľka č. 4 Výnosy - štvrťročne

Názov účtu	štvrťrok plán	rok 2020			
		I.štvrťrok	II.štvrťrok	III.štvrťrok	IV.štvrťrok
Výnosy od ZP - výkony	3 817 896	3 747 403	3 786 078		
Výnosy od ZP - pripoči. polo.	210 036	245 925	214 936		
Aktivácia	86 547	69 185	78 757		
Úroky	42	43	48		
Nájomné	7 764	7 849	6 057		
Výnosy z Transfúzných liekov	17 514	26 297	28 661		
Ostatné výnosy	157 179	168 203	169 070		
<b>VÝNOSY SPOLU</b>	<b>4 296 978</b>	<b>4 264 905</b>	<b>4 283 607</b>		
<b>Hospodársky výsledok</b>	<b>307 911</b>	<b>380 987</b>	<b>475 997</b>		
Hospodársky výsledok bez odpisov	460 197	512 556	610 861		

## Rozpočet príjmov a výdavkov k 30.06.2020 v €

### FIN 1 - 12 Príjmy spolu

HI.kateg.	Schválený rozpočet	Rozpočet po zmenách	Skutočnosť	Index plnenia rozpočtu
<b>Celkový výsledok</b>	<b>18 290 109</b>	<b>18 290 109</b>	<b>9 069 877</b>	49,6%
200 Nedaňové príjmy	15 653 317	15 653 317	7 992 995	51,1%
210 Príjmy z podnikania a z vlastníctva majetku	32 400	32 400	14 584	45,0%
212 Príjmy z vlastníctva	32 400	32 400	14 584	45,0%
212003 Z prenajatých budov, priestorov a objektov	32 400	32 400	14 584	45,0%
220 Administratívne poplatky a iné poplatky a platby	15 619 436	15 619 436	7 975 109	51,1%
223 Poplatky a platby z nepriemyselného a náhodného predaj	15 619 436	15 619 436	7 975 109	51,1%
223001 Za predaj výrobkov, tovarov a služieb	15 536 436	15 536 436	7 937 258	51,1%
223003 Za stravné	83 000	83 000	37 852	45,6%
230 Kapitálové príjmy	0	0	37	
231 Príjem z predaja kapitálových aktív	0	0	37	
231 Príjem z predaja kapitálových aktív	0	0	37	
240 Úroky z tuzemských úverov, pôžičiek, návratných finanč	142	142	92	64,5%
242 Z vkladov	142	142	92	64,5%
242 Z vkladov	142	142	92	64,5%
290 Iné nedaňové príjmy	1 339	1 339	3 173	236,9%
292 Ostatné príjmy	1 339	1 339	3 173	236,9%
292006 Z náhrad z poistného plnenia	0	0	141	
292012 Z dobropisov	1 339	1 339	3 032	226,4%
300 Granty a transfery	2 636 792	2 636 792	1 076 883	40,8%
310 Tuzemské bežné granty a transfery	2 636 792	2 636 792	1 076 883	40,8%
311 Granty	11 000	11 000	4 330	39,4%
311 Granty	11 000	11 000	4 330	39,4%
312 Transfery v rámci verejnej správy	2 625 792	2 625 792	1 072 553	40,8%
312001 Zo štátneho rozpočtu okrem transferu na úhradu náklad	2 408 792	2 408 792	958 892	39,8%
312011 Od ostatných subjektov verejnej správy	217 000	217 000	113 660	52,4%

### FIN 1 - 12 Výdavky spolu

HI.kateg.	Schválený rozpočet	Rozpočet po zmenách	Skutočnosť	Index plnenia rozpočtu
<b>Celkový výsledok</b>	<b>19 045 567</b>	<b>19 045 567</b>	<b>9 225 656</b>	48,4%
600 Bežné výdavky	14 710 271	14 710 271	7 546 222	51,3%
610 Mzdy, platy, služobné príjmy a ostatné osobné vyrovnan	8 065 726	8 065 726	4 009 512	49,7%
611 Tarifný plat, osobný plat, základný plat, funkčný plat	5 250 000	5 250 000	2 624 009	50,0%
611 Tarifný plat, osobný plat, základný plat, funkčný p	5 250 000	5 250 000	2 624 009	50,0%
612 Príplatky	1 420 000	1 420 000	757 922	53,4%
612 Príplatky	1 420 000	1 420 000	757 922	53,4%
613 Náhrada za pracovnú pohotovosť, služobnú pohotovosť a	1 227 446	1 227 446	574 622	46,8%
613 Náhrada za pracovnú pohotovosť, služobnú pohotovosť	1 227 446	1 227 446	574 622	46,8%
614 Odmeny	128 600	128 600	41 117	32,0%
614 Odmeny	128 600	128 600	41 117	32,0%
615 Ostatné osobné vyrovnania	39 680	39 680	11 842	29,8%

615 Ostatné osobné vyrovnania	39 680	39 680	11 842	29,8%
620 Poistné a príspevok do poisťovní	<b>2 782 093</b>	<b>2 782 093</b>	<b>1 395 522</b>	50,2%
621 Poistné do Všeobecnej zdravotnej poisťovne	<b>695 800</b>	<b>695 800</b>	<b>333 480</b>	47,9%
621 Poistné do Všeobecnej zdravotnej poisťovne	695 800	695 800	333 480	47,9%
623 Poistné do ostatných zdravotných poisťovní	<b>77 500</b>	<b>77 500</b>	<b>55 017</b>	71,0%
623 Poistné do ostatných zdravotných poisťovní	77 500	77 500	55 017	71,0%
625 Poistné do Sociálnej poisťovne	<b>2 006 846</b>	<b>2 006 846</b>	<b>1 006 061</b>	50,1%
625001 Na nemocenské poistenie	111 400	111 400	56 014	50,3%
625002 Na starobné poistenie	1 120 416	1 120 416	560 334	50,0%
625003 Na úrazové poistenie	63 900	63 900	32 060	50,2%
625004 Na invalidné poistenie	235 500	235 500	118 455	50,3%
625005 Na poistenie v nezamestnanosti	77 550	77 550	39 100	50,4%
625006 Na garančné poistenie	19 880	19 880	9 993	50,3%
625007 Na poistenie do rezervného fondu solidarity	378 200	378 200	190 104	50,3%
627 Príspevok do doplnkových dôchodkových poisťovní	<b>1 947</b>	<b>1 947</b>	<b>964</b>	49,5%
627 Príspevok do doplnkových dôchodkových poisťovní	1 947	1 947	964	49,5%
630 Tovary a služby	<b>3 838 452</b>	<b>3 838 452</b>	<b>2 118 884</b>	55,2%
631 Cestovné náhrady	<b>10 000</b>	<b>10 000</b>	<b>6 516</b>	65,2%
631001 Tuzemské	10 000	10 000	6 516	65,2%
632 Energie, voda a komunikácie	<b>385 726</b>	<b>385 726</b>	<b>202 496</b>	52,5%
632001 Energie	302 000	302 000	164 622	54,5%
632002 Vodné, stočné	62 726	62 726	27 070	43,2%
632003 Poštové služby	4 000	4 000	3 861	96,5%
632004 Komunikačná infraštruktúra	7 000	7 000	4 225	60,4%
632005 Telekomunikačné služby	10 000	10 000	2 718	27,2%
633 Materiál	<b>2 517 338</b>	<b>2 517 338</b>	<b>1 479 264</b>	58,8%
633001 Interiérové vybavenie	40 000	40 000	768	1,9%
633002 Výpočtová technika	9 803	9 803	2 211	22,6%
633003 Telekomunikačná technika	775	775	0	0,0%
633004 Prevádzkové stroje, prístroje, zariadenie, technika a	18 000	18 000	1 346	7,5%
633006 Všeobecný materiál	2 205 355	2 205 355	1 340 638	60,8%
633008 Krv a krvné výrobky	16 000	16 000	10 924	68,3%
633009 Knihy, časopisy, noviny, učebnice, učebné pomôcky a k	2 000	2 000	2 653	132,7%
633010 Pracovné odevy, obuv a pracovné pomôcky	22 409	22 409	17 686	78,9%
633011 Potraviny	172 266	172 266	71 739	41,6%
633013 Softvér	30 000	30 000	26 113	87,0%
633016 Reprezentačné	730	730	2 075	284,3%
633019 Komunikačná infraštruktúra	0	0	3 111	
634 Dopravné	<b>61 019</b>	<b>61 019</b>	<b>29 962</b>	49,1%
634001 Palivo, mazivá, oleje, špeciálne kvapaliny	35 119	35 119	17 675	50,3%
634002 Servis, údržba, opravy a výdavky s tým spojené	20 000	20 000	11 719	58,6%
634003 Poistenie	4 900	4 900	0	0,0%
634004 Prepravné a nájom dopravných prostriedkov	500	500	169	33,8%
634005 Karty, známky, poplatky	500	500	400	80,0%
635 Rutinná a štandardná údržba	<b>331 688</b>	<b>331 688</b>	<b>153 469</b>	46,3%
635001 Interiérového vybavenia	500	500	0	0,0%
635003 Telekomunikačnej techniky	1 000	1 000	747	74,7%

635004 Prevádzkových strojov, prístrojov, zariadení, technik	277 188	277 188	147 856	53,3%
635006 Budov, objektov alebo ich častí	52 000	52 000	4 433	8,5%
635010 Komunikačnej infraštruktúry	1 000	1 000	432	43,2%
636 Nájomné za nájom	<b>45 417</b>	<b>45 417</b>	<b>10 780</b>	23,7%
636001 Budov, objektov alebo ich častí	1 000	1 000	0	0,0%
636002 Prevádzkových strojov, prístrojov, zariadení, technik	30 000	30 000	8 095	27,0%
636003 Špeciálnych strojov, prístrojov, zariadení, techniky,	14 417	14 417	0	0,0%
636004 Dopravných prostriedkov	0	0	2 685	
637 Služby	<b>487 264</b>	<b>487 264</b>	<b>236 397</b>	48,5%
637001 Školenia, kurzy, semináre, porady, konferencie, sympó	10 000	10 000	1 404	14,0%
637003 Propagácia, reklama a inzercia	2 000	2 000	0	0,0%
637004 Všeobecné služby	238 266	238 266	121 189	50,9%
637005 Špeciálne služby	4 536	4 536	3 780	83,3%
637006 Náhrady	10 000	10 000	6 538	65,4%
637007 Cestovné náhrady	5 276	5 276	2 022	38,3%
637011 Štúdie, expertízy, posudky	1 038	1 038	0	0,0%
637012 Poplatky a odvody	8 769	8 769	2 325	26,5%
637014 Stravovanie	2 682	2 682	4 692	174,9%
637015 Poistné	9 300	9 300	7 642	82,2%
637016 Prídel do sociálneho fondu	59 044	59 044	24 865	42,1%
637034 Zdravotníckym zariadeniam	976	976	570	58,4%
637035 Dane	133 027	133 027	60 362	45,4%
637036 Reprezentačné výdavky	2 350	2 350	1 006	42,8%
640 Bežné transfery	<b>22 000</b>	<b>22 000</b>	<b>21 670</b>	98,5%
642 Transfery jednotlivcom a neziskovým právnickým osobám	<b>22 000</b>	<b>22 000</b>	<b>21 670</b>	98,5%
642015 Na nemocenské dávky	22 000	22 000	17 098	77,7%
642016 Na dôchodkové dávky zo starobného poistenia	0	0	4 572	
650 Splácanie úrokov a ostatné platby súvisiace s úverom,	<b>2 000</b>	<b>2 000</b>	<b>635</b>	31,7%
651 Splácanie úrokov v tuzemsku	<b>2 000</b>	<b>2 000</b>	<b>635</b>	31,7%
651002 Banke a pobočke zahraničnej banky	1 000	1 000	353	35,3%
651004 Ostatnému veriteľovi	1 000	1 000	282	28,2%
700 Kapitálové výdavky	<b>4 199 182</b>	<b>4 199 182</b>	<b>1 585 681</b>	37,8%
710 Obstarávanie kapitálových aktív	<b>4 199 182</b>	<b>4 199 182</b>	<b>1 585 681</b>	37,8%
713 Nákup strojov, prístrojov, zariadení, techniky a nárad	<b>1 530 255</b>	<b>1 530 255</b>	<b>293 903</b>	19,2%
713004 Prevádzkových strojov, prístrojov, zariadení, technik	1 530 255	1 530 255	293 903	19,2%
716 Prípravná a projektová dokumentácia	<b>0</b>	<b>0</b>	<b>7 500</b>	
716 Prípravná a projektová dokumentácia	0	0	7 500	
717 Realizácia stavieb a ich technického zhodnotenia	<b>2 668 927</b>	<b>2 668 927</b>	<b>1 284 278</b>	48,1%
717002 Rekonštrukcia a modernizácia	56 000	56 000	56 209	100,4%
717003 Prístavby, nadstavby, stavebné úpravy	2 612 927	2 612 927	1 228 069	47,0%
800 Výdavky z transakcií s finančnými aktívami a finančným	<b>136 114</b>	<b>136 114</b>	<b>93 754</b>	68,9%
820 Splácanie istín	<b>136 114</b>	<b>136 114</b>	<b>93 754</b>	68,9%
821 Splácanie tuzemskej istiny	<b>110 114</b>	<b>110 114</b>	<b>82 800</b>	75,2%
821005 Z bankových úverov dlhodobých	110 114	110 114	82 800	75,2%
824 Splácanie finančného prenájmu	<b>26 000</b>	<b>26 000</b>	<b>10 954</b>	42,1%
824 Splácanie finančného prenájmu	26 000	26 000	10 954	42,1%

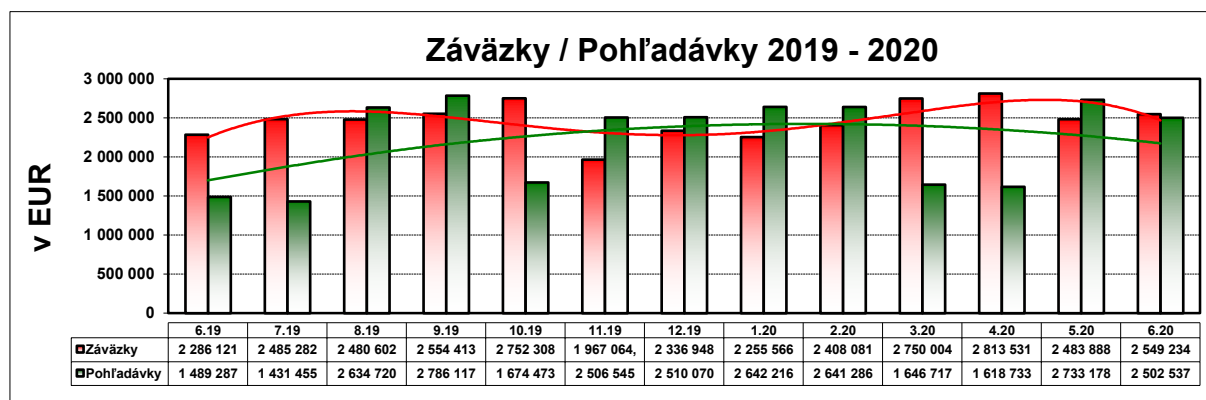
## FIN 1 - 12 Rozdiel príjmov a výdavkov

HI.kateg.	Schválený rozpočet	Rozpočet po zmenách	Skutočnosť
<b>Celkový výsledok: Príjmy - Výdavky</b>	<b>-755 458</b>	<b>-755 458</b>	<b>-155 779</b>
600 Príjmy - Bežné výdavky	3 579 838	3 579 838	1 523 656
700 Príjmy - Bežné výdavky - Kapitálové výdavky	-619 344	-619 344	-62 025
800 Príjmy - Bežné výdavky - Kapitálové výdavky - Splácanie istín	-755 458	-755 458	-155 779

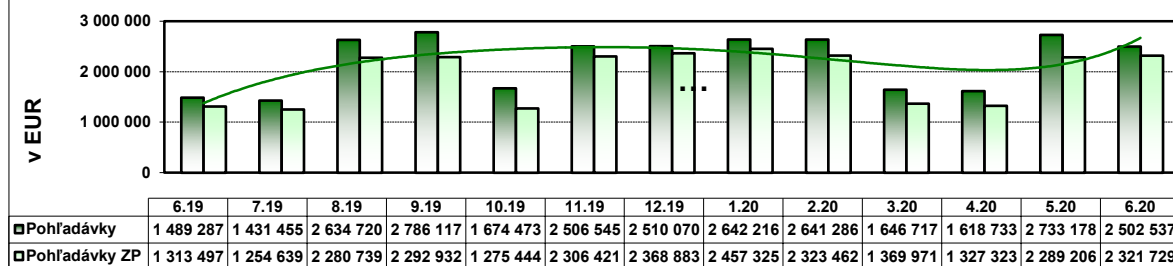
## Závazky, pohľadávky

Krátkodobé záväzky LN, n.o. boli na úrovni 2.232 tis. €. Čo zodpovedá dobe splatnosti záväzkov do 60 dní. Nárast krátkodobých záväzkov oproti roku 2019 súvisí hlavne s investíciou v rámci projektu „Dobudovanie kapacít a modernizácia infraštruktúry Ľubovnianskej nemocnice, n.o.“ kód projektu ITMS 302021N833. Z pohľadu finančných ukazovateľov ako sú likvidita, zadlženosť a dynamika rastu dlhu je úroveň záväzkov prijateľná. V 2.štvrtroku 2020 si LN, n.o. plnila záväzky plynúce zo splácania úveru a leasingov.

V oblasti pohľadávok je vývoj priaznivý a pohľadávky dosahujú úroveň dojednaných mesačných zmluvných objemov výkonov pre zdravotné poisťovne a k 30.06.2020 predstavujú sumu 2.503 tis. €, čo zodpovedá dohodnutej splatnosti v priemere 30 dní. Výkyvy vo výške pohľadávok súvisia s výškou výkonov pre zdravotné poisťovne a taktiež súvisia s realizáciou projektu „Dobudovanie kapacít a modernizácia infraštruktúry Ľubovnianskej nemocnice, n.o.“ kód projektu ITMS 302021N833.



### Pohľadávky 2019- 2020



Tabuľka č. 5 Závazky a pohľadávky k

v EUR

<b>Závazky</b>	<b>31.12.2019</b>	<b>31.03.2020</b>	<b>30.06.2020</b>	zmena (rok.2020 – rok 2019)
El. energia	30 221	13 950	26 461	-3 760
Vodné a stočné	3 046	3 838	4 634	1 588
Zemný plyn	27 540	13 065	11 721	-15 819
Lieky a ŠZM	374 701	453 979	245 431	-129 270
Potraviny	14 680	8 774	14 519	-161
Daňový úrad	209 143	199 423	173 907	-35 236
Sociálna poisťovňa	232 082	223 699	231 039	-1 043
Zdravotné poisťovne	91 459	88 079	90 545	-914
Zamestnanci	502 495	490 682	499 611	-2 884
Ostatné+Investície	444 965	898 647	933 991	489 026
<b>Krátkodobé záväzky</b>	<b>1 930 332</b>	<b>2 394 136</b>	<b>2 231 859</b>	<b>301 527</b>
Leasing	39 904	33 341	26 750	-13 154
Bankové výpomoci a pôžičky	110 413	69 013	27 613	-82 800
Krátkodobé rezervy	240 182	240 182	240 182	0
Závazky zo sociálneho fondu	16 117	13 332	22 830	6 713
<b>Spolu</b>	<b>2 336 948</b>	<b>2 750 004</b>	<b>2 549 234</b>	<b>212 286</b>
<b>Pohľadávky</b>	<b>31.12.2019</b>	<b>31.03.2020</b>	<b>30.06.2020</b>	zmena (rok.2020 – rok 2019)
VšZP, a.s.	2 080 491	986 436	1 933 178	-147 313
Dôvera ZP, a.s.	214 912	212 555	226 172	11 260
Union ZP, a.s.	72 335	169 835	161 234	88 899
Ostatné z poskytovania zdr. starostlivosti	1 145	1 145	1 145	0
<b>Spolu poisťovne</b>	<b>2 368 883</b>	<b>1 369 971</b>	<b>2 321 729</b>	<b>-47 154</b>
Za predané transf. lieky	7 412	14 182	20 043	12 631
Ostatné	19 367	6 376	10 042	-9 325
Projekty (ÚPSVaR, SZU, MZSR - NFP)	114 408	256 188	150 723	36 315
<b>Spolu</b>	<b>2 510 070</b>	<b>1 646 717</b>	<b>2 502 537</b>	<b>-7 533</b>

## Personálna oblasť

K 30.06.2020 L'N, n.o. má priemerný prepočítaný evidenčný počet zamestnancov 462,28 evidenčný počet zamestnancov vo fyzických osobách je 468. Priemerná mzda vrátane náhrad za pracovnú pohotovosť bola k 30.06.2020 1.436,- €. Mzdové náklady tvoria 63,0% z výnosov. Pozitívny je taktiež nárast výnosov na zamestnanca, kde L'N, n.o. dosiahla 9,7 % nárast.

## Poskytovanie zdravotnej starostlivosti

L'N, n.o. poskytuje zdravotnú starostlivosť pre spádovú oblasť okresu Stará Ľubovňa čo je takmer 53 tis. obyvateľov. K uvedenému je ešte potrebné zvýrazniť 25,4 % podiel poskytnutej zdravotnej starostlivosti klientom mimo spádovej oblasti t.j. 1.139 UH.

Zdravotná starostlivosť je poskytovaná na 8 lôžkových oddeleniach, kde bolo k 30.06.2020 prijatých 4.276 pacientov-hospitalizačných prípadov (mesačne v priemere 713 pacientov) v tom 4.483 ukončených hospitalizácií. V ústavnej zdravotnej starostlivosti L'N, n.o. zaznamenala pokles prijatí o 23,5 % (1.310 pacientov) oproti minulému obdobiu. Plánované hodnoty neboli dosiahnuté. Ambulantná zdravotná starostlivosť je poskytovaná v špecializovaných ambulanciách, kde k 30.06.2020 bolo vykonaných 37.463 vyšetrení, čo predstavovalo 14.852.259 bodov a pokles o 28,7 % oproti minulému obdobiu.

Okrem uvedenej zdravotnej starostlivosti L'N, n.o. zabezpečuje 24 hodinovú prevádzku urgentného príjmu (vrátane chirurgickej ÚPS, gynekologickej ÚPS a detskej ÚPS), kde bolo v uvedenom období realizovaných 4.656 vyšetrení (26 pacientov denne) a 24 hodinovú diagnostiku na rádiologickom oddelení kde bolo realizovaných 23.388 vyšetrení, čo predstavovalo 159.605.080 bodov a pokles o 15,8 % oproti minulému obdobiu a 24 hodinovú diagnostiku na oddelení klinickej biochémie, hematológie a transfuziológie, kde bolo realizovaných 55.718 vyšetrení, čo predstavovalo 66.253.755 bodov a pokles o 16,0 % oproti minulému obdobiu. Rehabilitačná starostlivosť je zabezpečovaná rehabilitačným pracoviskom, ktoré zrealizovalo 11.891 vyšetrení, čo predstavovalo 7.087.920 bodov a pokles o 49,1 % oproti minulému obdobiu.

Súčasťou poskytovania zdravotnej starostlivosti je ošetrovateľská starostlivosť. Cieľom je poskytovať kvalitnú, efektívnu a bezpečnú ošetrovateľskú starostlivosť. Kvalita ošetrovateľskej starostlivosti je zabezpečovaná ošetrovateľskými štandardami a prostredníctvom interných auditov.

## Investície k 30.06.2020

Nižšie uvedené investície boli, respektíve budú realizované z vlastných zdrojov L'N, n.o.. Nákup bol realizovaný v zmysle zákona o verejnom obstarávaní.

Predmet	Oddelenie	Plánovaná cena			Preinvestované	Na realizáciu
		Investičné zdroje	zdroj NFP, ...	Cena po VO		
Anestéziologický prístroj 2 ks	OAIM	48 000 €			47 849 €	
Videolaringoskop	OAIM - operačný sál	10 000 €			10 356 €	
Ventilátor pre UPV 4 ks	OAIM - operačný sál	46 000 €			45 552 €	
Napaľovací robot pre RDG snímky	MR	9 000 €			9 000 €	
Operačné a vyšetrovacie lampy (súbor)	L'N, n.o.	144 000 €			135 779 €	
USG prístroj	RDG	77 000 €			77 000 €	
Laparoskopická veža FULL HD	Gynekologicko-pôrodnické odd.	100 000 €			106 739 €	
Laparoskopická veža FULL HD	Odd. všeobecnej a úrazovej chirurgie	100 000 €			83 147 €	
Operačný stôl - traumatologický	Odd. všeobecnej a úrazovej chirurgie	45 000 €			45 009 €	
Operačný stôl	Gynekologicko-pôrodnické odd.	35 000 €			38 341 €	
Parný sterilizátor	Odd. všeobecnej a úrazovej chirurgie	40 000 €			36 624 €	
Vybavenie nábytkom	Gynekologicko-pôrodnické odd.	200 000 €			212 000 €	
Vybavenie nábytkom	Odd. všeobecnej a úrazovej chirurgie	200 000 €			213 000 €	
Operačné sitá (súbor)	Odd. všeobecnej a úrazovej chirurgie	80 000 €			87 885 €	13 168 €
Operačné sitá (súbor)	Gynekologicko-pôrodnické odd.	80 000 €			55 892 €	13 168 €
Vybavenie nábytkom	RDG	30 000 €			30 449 €	
Vybavenie nábytkom	URGENT	70 000 €				70 000 €
Novorodenecký kútik - vybavenie	Novorodenecké odd. - pôrodný sál	50 000 €				50 000 €
USG prístroj - mobilný	OAIM	25 000 €				25 000 €
Enterálna pumpa	OAIM	2 000 €				2 000 €
Lineárny dávkovač 4 ks, 3 ks	OAIM, Interné oddelenie	14 000 €				14 000 €
Infúzna pumpa 2 ks	OAIM	4 000 €				4 000 €
Prístrojové vybavenie - CRYO-S-PAINLESS	RDG	20 000 €				20 000 €
Pulzný oxymeter 3 ks	Interné oddelenie	6 000 €				6 000 €
Odsávačka 3 ks, 2 ks	Interné oddelenie, ODCH	10 000 €			8 400 €	

Prenosný defibrilátor s monitorom	Interné oddelenie	8 000 €			8 000 €
Prenosný EKG prístroj	Interné oddelenie	2 000 €			2 000 €
Ergometr s výbavou	Interné oddelenie	20 000 €			20 000 €
Podoskop	FBLR	3 000 €			3 000 €
Prístrojová lymfodrenáž	FBLR	3 000 €			3 000 €
Magnetoterapeutický prístroj celotelový aplikátor	FBLR	4 000 €			4 000 €
Sanitné vozidlá 3 ks - leasing (12/2020)	DZS				
Germicidne žiariče	LN, n.o.	36 430 €		36 430 €	
Projektová dokumentácia (ONKO pracovisko, OAIM, OLVaS)		30 000 €			30 000 €
ONKO pracovisko		100 000 €			100 000 €
Výťah poliklinika + projektová dokumentácia		110 000 €			110 000 €
<b>Dobudovanie kapacít a modernizácia infraštruktúry LN, n.o. - NFP</b>			<b>4 336 221 €</b>	<b>3 080 877 €</b>	<b>1 255 344 €</b>
Dobudovanie kapacít a modernizácia infraštruktúry LN, n.o. - Spolufinancovanie		228 222 €		162 151 €	66 071 €
Dobudovanie kapacít a modernizácia infraštruktúry LN, n.o. - Neoprávnené výdavky		360 946 €		252 838 €	108 108 €
Dobudovanie kapacít a modernizácia infraštruktúry LN, n.o. - Dopĺňujúce práce		400 000 €		370 847 €	29 153 €
<b>Investície - stavebné (medzisúčet)</b>		<b>1 229 168 €</b>		<b>785 836 €</b>	<b>443 332 €</b>
Dobudovanie kapacít a modernizácia infraštruktúry LN, n.o. - Prístrojové vybavenie a zariadenie - zatiaľ nešpecifikované		764 720 €			764 720 €
Parkovací dom		50 000 €		29 940 €	20 060 €
<b>Úver</b>		<b>110 400 €</b>		<b>41 400 €</b>	<b>69 000 €</b>
<b>Leasing</b>		<b>32 220 €</b>		<b>8 056 €</b>	<b>24 164 €</b>
<b>Spolu bez NFP</b>		<b>3 707 938 €</b>	<b>4 336 221 €</b>	<b>0 €</b>	<b>2 144 685 €</b>

## Cash – flow

<i>Tvorba:</i>	Plán k 31.12.2020	Skutočnosť 30.06.2020
Plánovaná tvorba cash – flow:	1.707.588 €	1.101.284 €
Prevod z roku 2019	2.000.000 €	2.000.000 €
	3.707.938 €	3.101.284 €

<i>Použite:</i>		
Úver	110.400 €	82.800 €
Leasing	32.220 €	10.954 €
INV - rozdelené + nedokončené z roku 2019	1.521.430 €	1.279.453 €
INV – nerozdelené	764.720 €	
INV - projektová dokumentácia	30.000 €	
INV - ONKO pracovisko	100.000 €	
INV - Výt'ah poliklinika	110.000 €	
PROJEKT – Spolufinancovanie	228.222 €	162.151 €
PROJEKT - Neoprávnené výdavky	360.946 €	252.385 €
PROJEKT - Doplnujúce práce	400.000 €	370.840 €
Investície - parkovací dom	50.000 €	29.940 €
	3.707.938 €	2.188.983 €

Disponibilný cash–flow pre investície a rozvoj k 30.06.2020      1.900.510,40 €

**Zjednodušená finančná bilancia k 30.06.2020:**

Aktíva (majetok)	12.866.025 €
Celkový obrat	8.548.512 €

Celkové záväzky:	2.549.234 €
z toho: leasing:	26.750 €
úver:	27.613 €

Celkové pohľadávky:	2.502.537 €
---------------------	-------------

Zásoby:	471.920 €
---------	-----------

Stav finančných účtov:	2.067.633 €
------------------------	-------------

Rozdiel (pohľadávky, BU – záväzky)	2.020.936 €
Rozdiel (pohľadávky, zásoby, BU - záväzky)	2.492.856 €

Podiel (celkové záväzky / aktíva „majetok“)	19,81 %
Podiel (celkové záväzky / celkový obrat „ročný“)	14,91 %